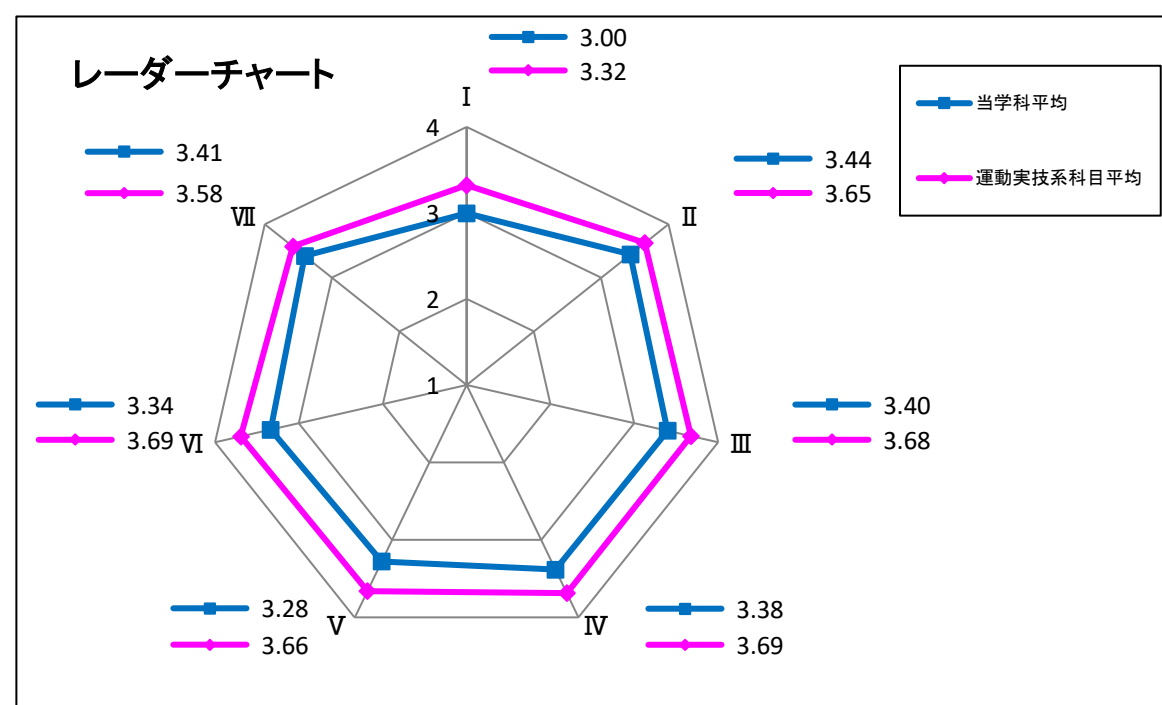
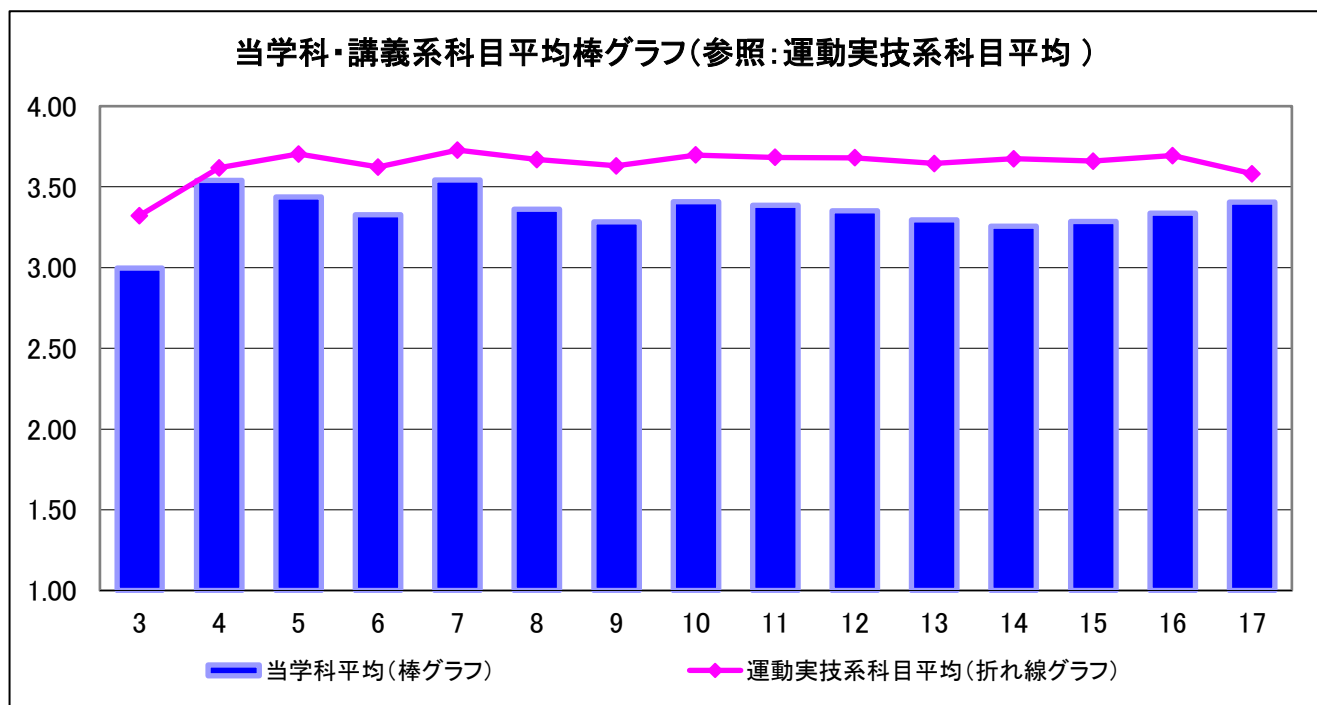


平成30年度 前期 授業に関するアンケート調査 (学科・科目区分別集計結果)

学科	体育学科
科目区分	講義系科目

回答者数	9,542
------	-------

設問	設問文	平均	回答数および回答率(%)								ノマーク・無効数	有効回答数	運動実技系科目平均
			4	回答率	3	回答率	2	回答率	1	回答率			
I	3 履修申請時での、この授業に対する興味・関心、期待度は？	3.00	3,458	38.1	3,280	36.1	1,193	13.1	1,151	12.7	460	9,082	3.32
II	4 特別欠課を除いて、欠席は少なかったですか？ (4:欠席ゼロ~1:欠席3回以上)	3.54	6,093	63.9	2,683	28.2	570	6.0	182	1.9	14	9,528	3.62
	5 この授業には熱心に取り組みましたか？	3.44	5,085	53.5	3,612	38.0	696	7.3	119	1.3	30	9,512	3.70
	6 学生全体の受講態度をどのように感じましたか？ (4:非常に良い~1:かなり悪い)	3.33	4,456	47.0	3,895	41.0	930	9.8	208	2.2	53	9,489	3.62
III	7 おおむねシラバスにそった内容で行われていましたか？	3.54	5,794	60.9	3,206	33.7	395	4.2	116	1.2	31	9,511	3.73
	8 受講者の理解・習得に役立つ工夫がなされていきましたか？	3.36	4,764	50.1	3,679	38.7	818	8.6	249	2.6	32	9,510	3.67
	9 授業の進め方は、あなたの理解度・習熟度に合っていましたか？	3.28	4,430	46.7	3,653	38.5	1,072	11.3	337	3.6	50	9,492	3.63
IV	10 教員は熱心に教えてくれていましたか？	3.41	5,080	53.4	3,483	36.6	709	7.5	244	2.6	26	9,516	3.70
	11 声の大きさや話し方は、聞き取りやすかったですか？	3.39	5,047	53.1	3,356	35.3	830	8.7	270	2.8	39	9,503	3.68
	12 教員は良い雰囲気作り(私語の注意や質問を促す等)に努めていましたか？	3.35	4,761	50.2	3,589	37.8	852	9.0	284	3.0	56	9,486	3.68
V	13 授業内容に興味がありましたか？	3.29	4,496	47.3	3,671	38.6	982	10.3	356	3.7	37	9,505	3.64
	14 授業内容は理解できましたか？	3.26	4,263	44.9	3,787	39.9	1,068	11.2	377	4.0	47	9,495	3.68
	15 知識・技能(技術)の発展・向上や発見・気付きがありましたか？	3.29	4,346	45.9	3,793	40.1	999	10.6	324	3.4	80	9,462	3.66
VI	16 この授業は、総合的に判断して良い授業でしたか？	3.34	4,614	48.8	3,695	39.1	849	9.0	292	3.1	92	9,450	3.69
VII	17 講義を伴う授業の場合：黒板やAV機器等は分かりやすく使われていましたか？	3.41	4,744	54.2	3,067	35.0	706	8.1	240	2.7	785	8,757	3.58

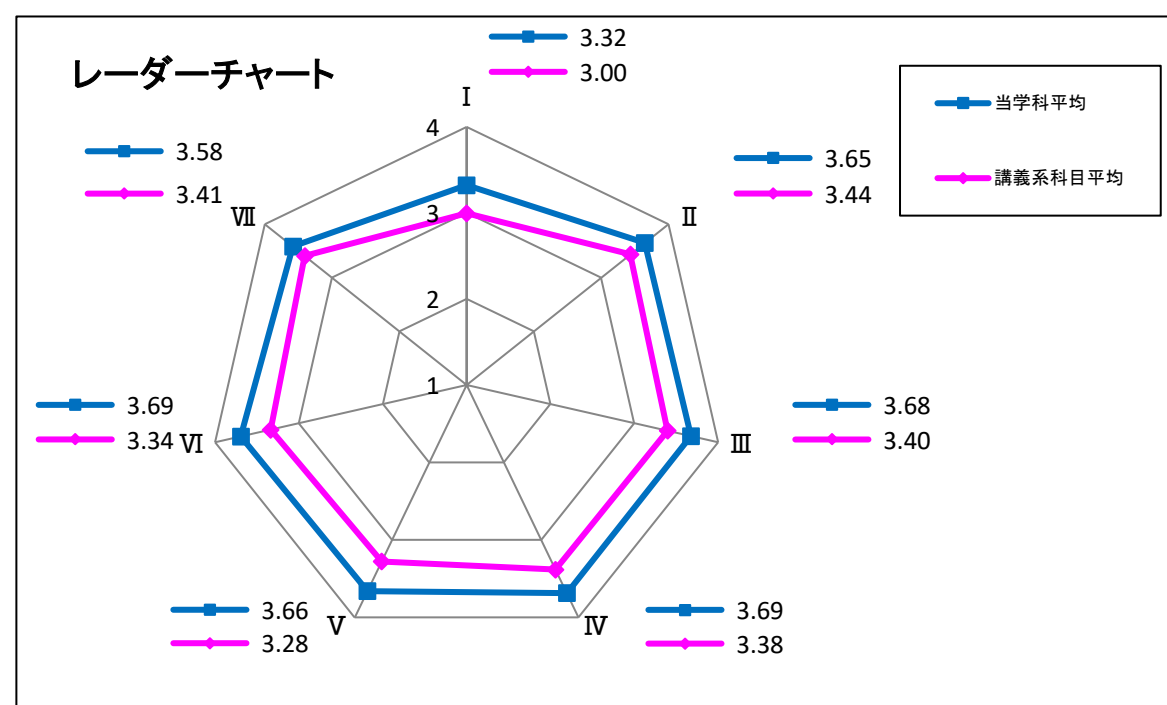
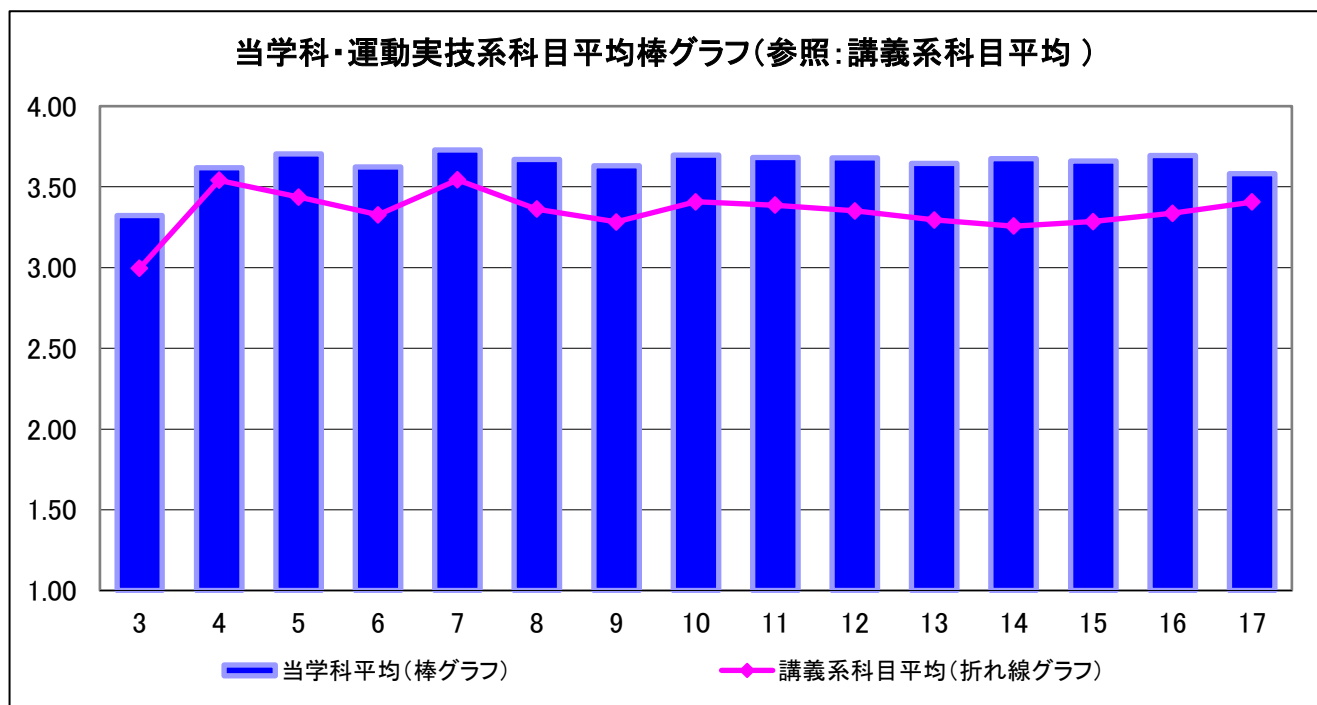


平成30年度 前期 授業に関するアンケート調査 (学科・科目区分別集計結果)

学科	体育学科
科目区分	運動実技系科目

回答者数	4,359
------	-------

設問	設問文	平均	回答数および回答率(%)								ノマーク・無効数	有効回答数	講義系科目平均
			4	回答率	3	回答率	2	回答率	1	回答率			
I	3 履修申請時での、この授業に対する興味・関心、期待度は？	3.32	2,325	56.4	1,141	27.7	311	7.6	342	8.3	240	4,119	3.00
II	4 特別欠課を除いて、欠席は少なかったですか？ (4:欠席ゼロ~1:欠席3回以上)	3.62	3,043	70.0	1,032	23.7	197	4.5	77	1.8	10	4,349	3.54
	5 この授業には熱心に取り組みましたか？	3.70	3,195	73.4	1,035	23.8	109	2.5	12	0.3	8	4,351	3.44
	6 学生全体の受講態度をどのように感じましたか？ (4:非常に良い~1:かなり悪い)	3.62	2,893	66.6	1,286	29.6	137	3.2	26	0.6	17	4,342	3.33
III	7 おおむねシラバスにそった内容で行われていましたか？	3.73	3,277	75.3	983	22.6	81	1.9	13	0.3	5	4,354	3.54
	8 受講者の理解・習得に役立つ工夫がなされていきましたか？	3.67	3,134	72.0	1,036	23.8	142	3.3	39	0.9	8	4,351	3.36
	9 授業の進め方は、あなたの理解度・習熟度に合っていましたか？	3.63	3,022	69.6	1,082	24.9	186	4.3	51	1.2	18	4,341	3.28
IV	10 教員は熱心に教えてくれていましたか？	3.70	3,250	74.8	921	21.2	133	3.1	42	1.0	13	4,346	3.41
	11 声の大きさや話し方は、聞き取りやすかったですか？	3.68	3,196	73.5	961	22.1	152	3.5	38	0.9	12	4,347	3.39
	12 教員は良い雰囲気作り(私語の注意や質問を促す等)に努めていましたか？	3.68	3,164	73.0	991	22.9	149	3.4	32	0.7	23	4,336	3.35
V	13 授業内容に興味が持てましたか？	3.64	3,055	70.2	1,089	25.0	160	3.7	45	1.0	10	4,349	3.29
	14 授業内容は理解できましたか？	3.68	3,129	72.1	1,051	24.2	126	2.9	36	0.8	17	4,342	3.26
	15 知識・技能(技術)の発展・向上や発見・気付きがありましたか？	3.66	3,068	70.9	1,087	25.1	137	3.2	37	0.9	30	4,329	3.29
VI	16 この授業は、総合的に判断して良い授業でしたか？	3.69	3,183	73.9	963	22.3	136	3.2	28	0.6	49	4,310	3.34
VII	17 講義を伴う授業の場合：黒板やAV機器等は分かりやすく使われていましたか？	3.58	2,440	67.7	909	25.2	162	4.5	92	2.6	756	3,603	3.41



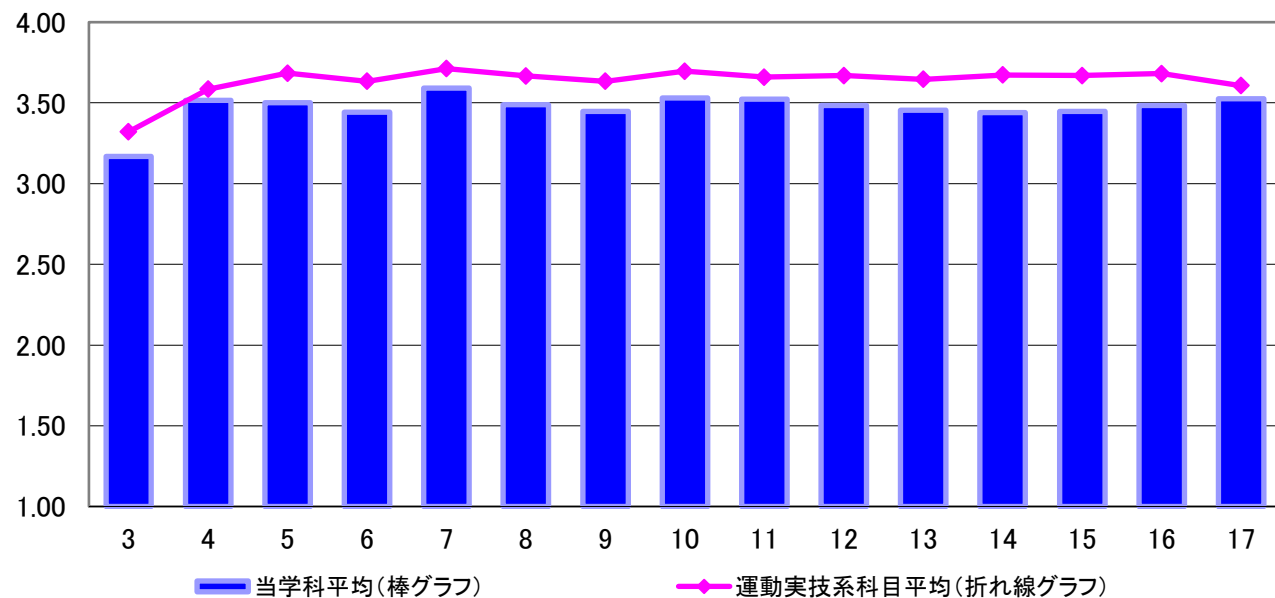
平成30年度 後期 授業に関するアンケート調査 (学科・科目区分別集計結果)

学科	体育学科
科目区分	講義系科目

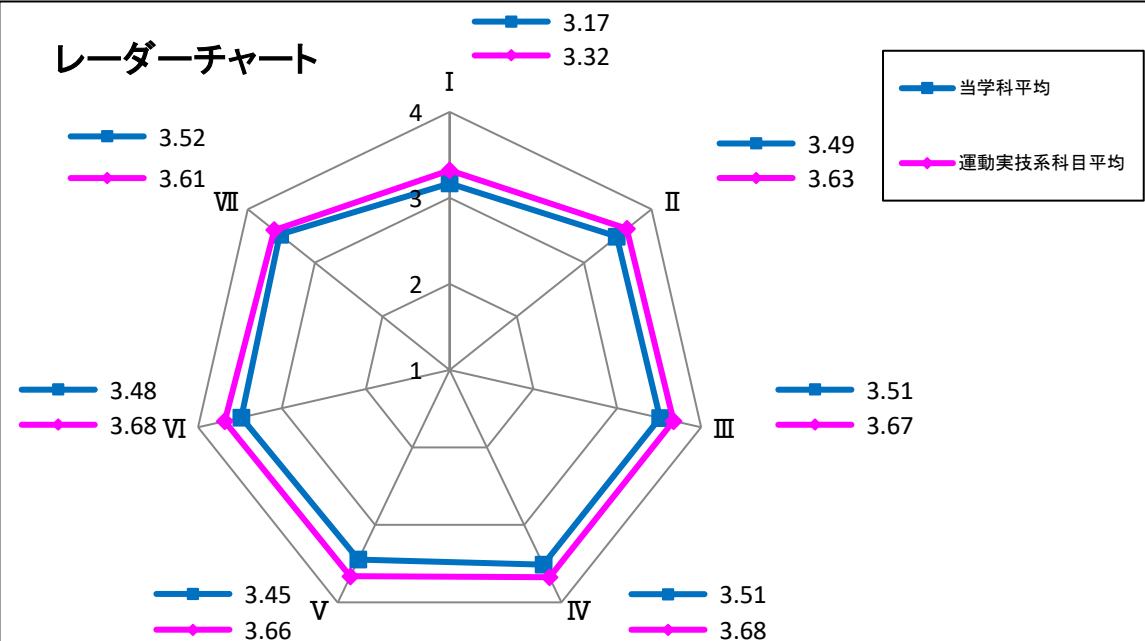
回答者数	7,456
------	-------

設問	設問文	平均	回答数および回答率(%)								ノマーク・無効数	有効回答数	運動実技系科目平均
			4	回答率	3	回答率	2	回答率	1	回答率			
I	3 履修申請時での、この授業に対する興味・関心、期待度は？	3.17	3,207	44.9	2,553	35.7	775	10.8	615	8.6	306	7,150	3.32
II	4 特別欠課を除いて、欠席は少なかったですか？ (4:欠席ゼロ~1:欠席3回以上)	3.52	4,570	61.3	2,299	30.9	446	6.0	137	1.8	4	7,452	3.59
	5 この授業には熱心に取り組みましたか？	3.50	4,285	57.5	2,673	35.9	434	5.8	58	0.8	6	7,450	3.68
	6 学生全体の受講態度をどのように感じましたか？ (4:非常に良い~1:かなり悪い)	3.44	3,969	53.4	2,868	38.6	511	6.9	86	1.2	22	7,434	3.63
III	7 おおむねシラバスにそった内容で行われていましたか？	3.59	4,729	63.5	2,444	32.8	228	3.1	47	0.6	8	7,448	3.71
	8 受講者の理解・習得に役立つ工夫がなされていきましたか？	3.49	4,266	57.3	2,635	35.4	454	6.1	86	1.2	15	7,441	3.67
	9 授業の進め方は、あなたの理解度・習熟度に合っていましたか？	3.45	4,071	54.8	2,737	36.8	510	6.9	117	1.6	21	7,435	3.63
IV	10 教員は熱心に教えてくれていましたか？	3.53	4,499	60.4	2,496	33.5	363	4.9	90	1.2	8	7,448	3.70
	11 声の大きさや話し方は、聞き取りやすかったですか？	3.52	4,509	60.6	2,437	32.7	384	5.2	116	1.6	10	7,446	3.66
	12 教員は良い雰囲気作り(私語の注意や質問を促す等)に努めていましたか？	3.48	4,278	57.6	2,593	34.9	442	5.9	117	1.6	26	7,430	3.67
V	13 授業内容に興味が持てましたか？	3.45	4,177	56.1	2,619	35.2	496	6.7	151	2.0	13	7,443	3.65
	14 授業内容は理解できましたか？	3.44	4,054	54.5	2,726	36.7	521	7.0	135	1.8	20	7,436	3.67
	15 知識・技能(技術)の発展・向上や発見・気付きがありましたか？	3.45	4,073	54.9	2,721	36.7	509	6.9	119	1.6	34	7,422	3.67
VI	16 この授業は、総合的に判断して良い授業でしたか？	3.48	4,229	57.0	2,653	35.8	424	5.7	108	1.5	42	7,414	3.68
VII	17 講義を伴う授業の場合：黒板やAV機器等は分かりやすく使われていましたか？	3.52	4,129	59.9	2,327	33.8	348	5.1	84	1.2	568	6,888	3.61

当学科・講義系科目平均棒グラフ(参照:運動実技系科目平均)



レーダーチャート

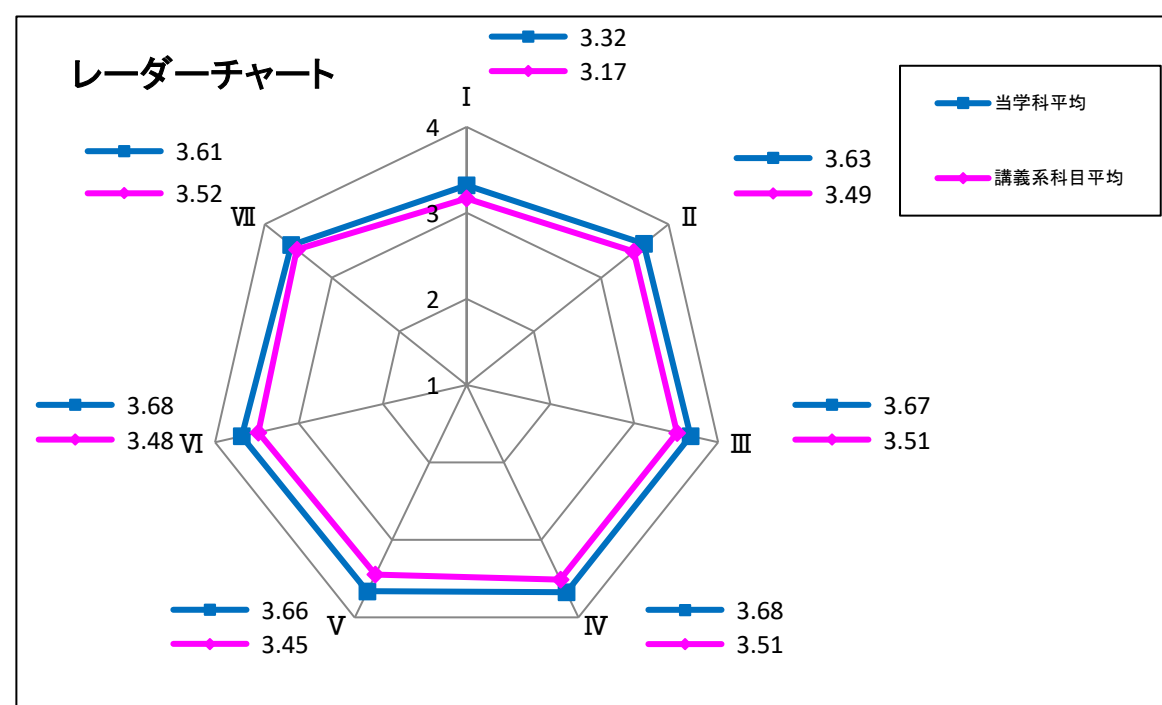
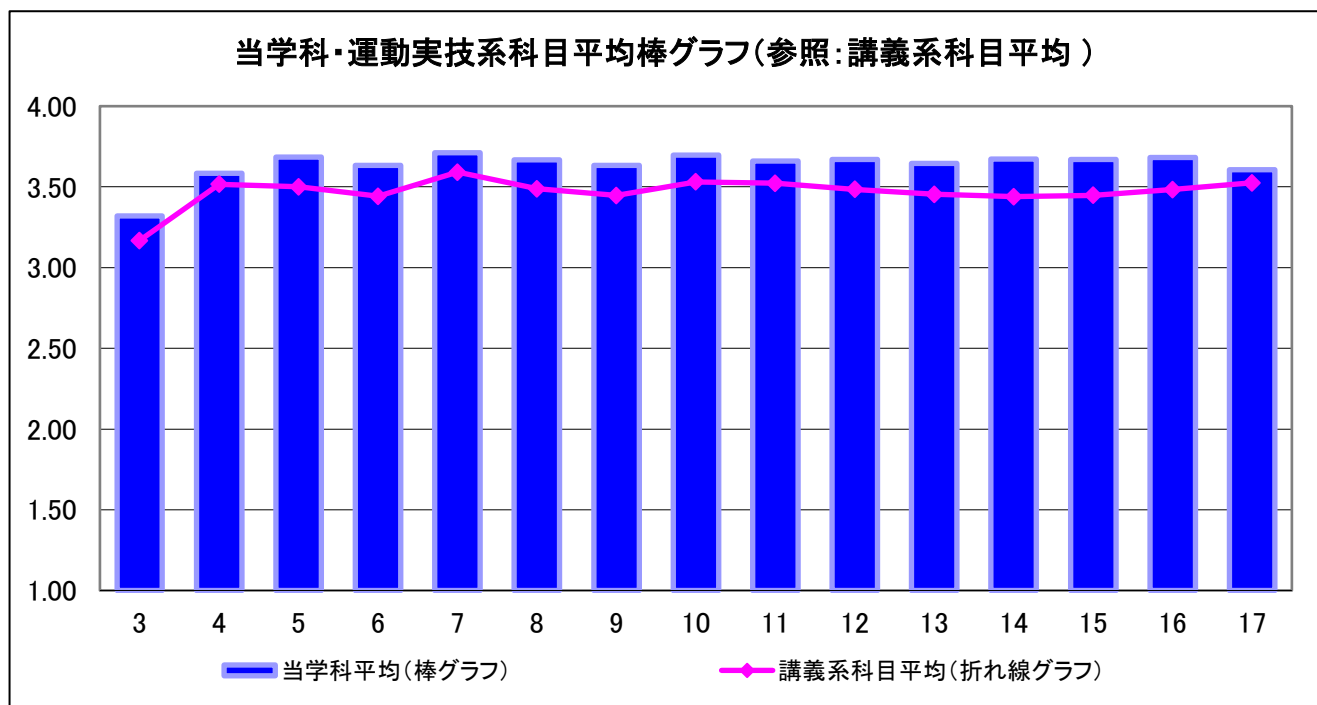


平成30年度 後期 授業に関するアンケート調査 (学科・科目区分別集計結果)

学科	体育学科
科目区分	運動実技系科目

回答者数	4,350
------	-------

設問	設問文	平均	回答数および回答率(%)								ノマーク・無効数	有効回答数	講義系科目平均
			4	回答率	3	回答率	2	回答率	1	回答率			
I	3 履修申請時での、この授業に対する興味・関心、期待度は？	3.32	2,311	55.5	1,202	28.9	333	8.0	320	7.7	184	4,166	3.17
II	4 特別欠課を除いて、欠席は少なかったですか？ (4:欠席ゼロ~1:欠席3回以上)	3.59	2,909	67.0	1,149	26.5	205	4.7	81	1.9	6	4,344	3.52
	5 この授業には熱心に取り組みましたか？	3.68	3,087	71.0	1,150	26.5	105	2.4	3	0.1	5	4,345	3.50
	6 学生全体の受講態度をどのように感じましたか？ (4:非常に良い~1:かなり悪い)	3.63	2,889	66.6	1,323	30.5	117	2.7	10	0.2	11	4,339	3.44
III	7 おおむねシラバスにそった内容で行われていましたか？	3.71	3,173	73.0	1,102	25.3	70	1.6	3	0.1	2	4,348	3.59
	8 受講者の理解・習得に役立つ工夫がなされていたか？	3.67	3,036	69.8	1,186	27.3	116	2.7	10	0.2	2	4,348	3.49
	9 授業の進め方は、あなたの理解度・習熟度に合っていましたか？	3.63	2,941	67.7	1,226	28.2	160	3.7	14	0.3	9	4,341	3.45
IV	10 教員は熱心に教えてくれていましたか？	3.70	3,156	72.6	1,069	24.6	111	2.6	9	0.2	5	4,345	3.53
	11 声の大きさや話し方は、聞き取りやすかったですか？	3.66	3,049	70.1	1,139	26.2	138	3.2	22	0.5	2	4,348	3.52
	12 教員は良い雰囲気作り(私語の注意や質問を促す等)に努めていましたか？	3.67	3,052	70.3	1,160	26.7	113	2.6	16	0.4	9	4,341	3.48
V	13 授業内容に興味がありましたか？	3.65	2,995	68.9	1,185	27.3	146	3.4	20	0.5	4	4,346	3.45
	14 授業内容は理解できましたか？	3.67	3,054	70.3	1,165	26.8	116	2.7	7	0.2	8	4,342	3.44
	15 知識・技能(技術)の発展・向上や発見・気付きがありましたか？	3.67	3,036	70.0	1,175	27.1	121	2.8	5	0.1	13	4,337	3.45
VI	16 この授業は、総合的に判断して良い授業でしたか？	3.68	3,070	71.1	1,133	26.2	105	2.4	10	0.2	32	4,318	3.48
VII	17 講義を伴う授業の場合：黒板やAV機器等は分かりやすく使われていましたか？	3.61	2,429	67.4	981	27.2	146	4.1	47	1.3	747	3,603	3.52

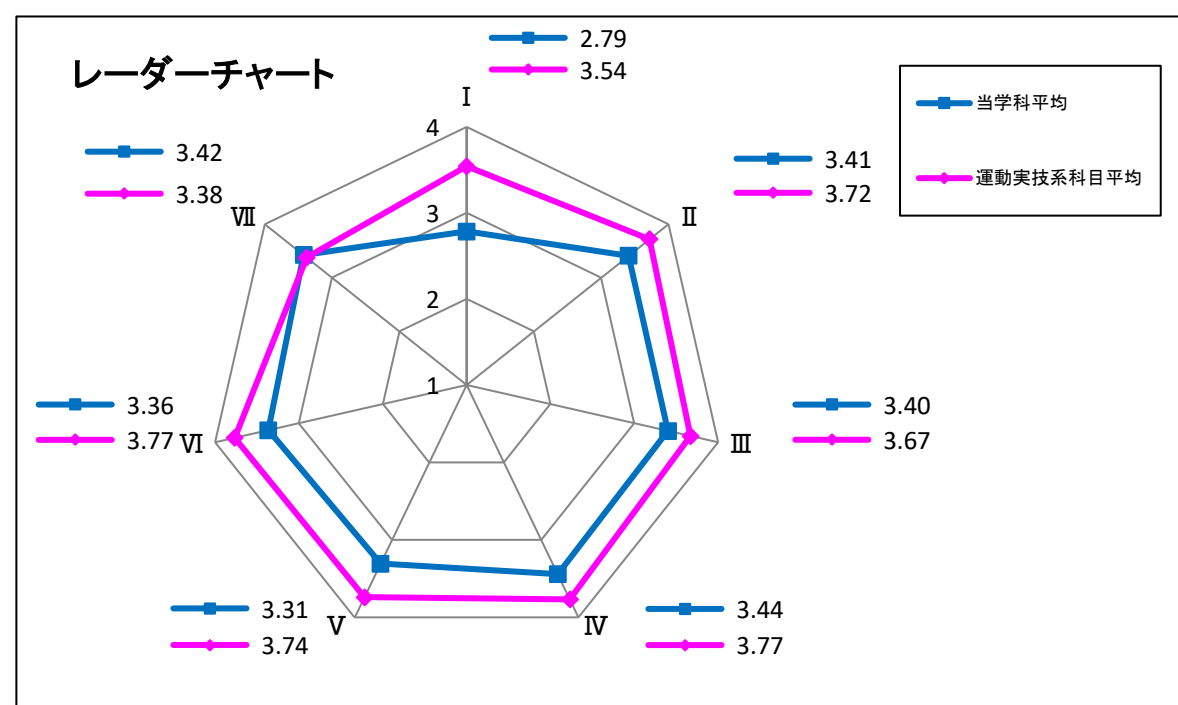
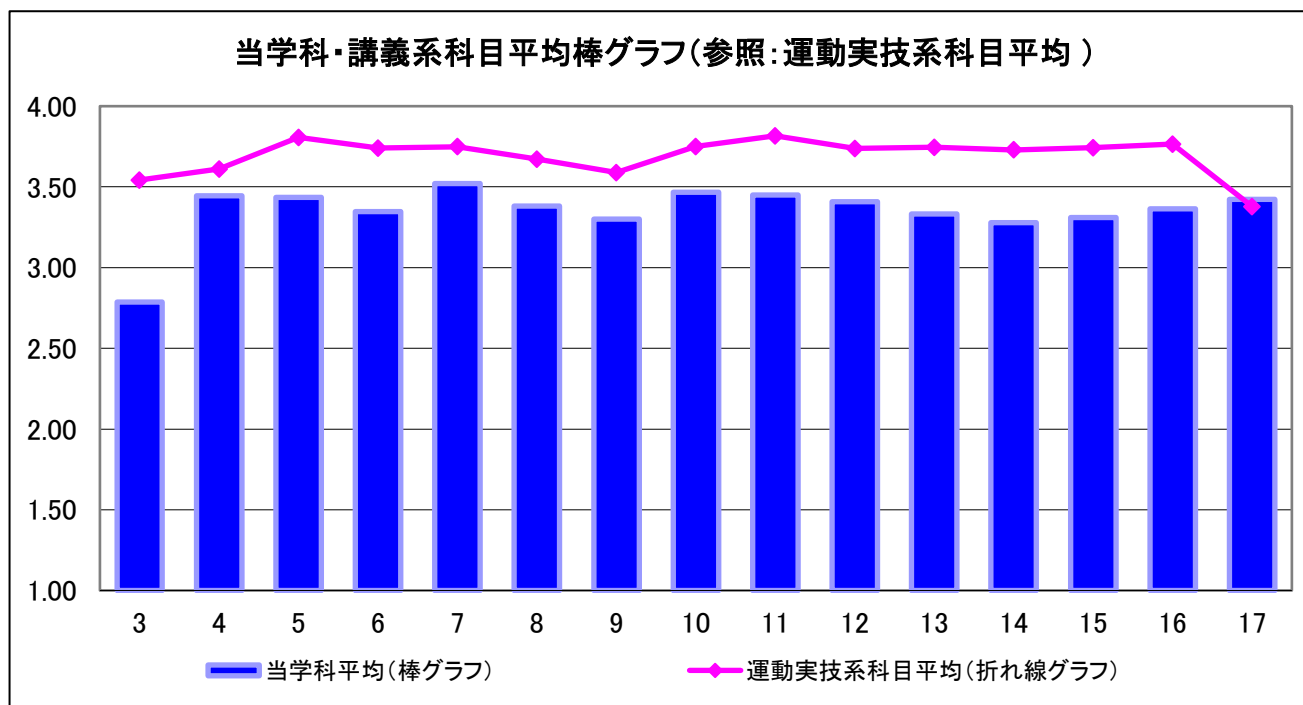


平成30年度 前期 授業に関するアンケート調査（学科・科目区分別集計結果）

学科	保健体育学科
科目区分	講義系科目

回答者数	582
------	-----

設問	設問文	平均	回答数および回答率(%)								ノマーク・無効数	有効回答数	運動実技系科目平均
			4	回答率	3	回答率	2	回答率	1	回答率			
I	3 履修申請時での、この授業に対する興味・関心、期待度は？	2.79	165	31.0	169	31.7	119	22.3	80	15.0	49	533	3.54
II	4 特別欠課を除いて、欠席は少なかったですか？（4：欠席ゼロ～1：欠席3回以上）	3.44	335	57.8	183	31.6	47	8.1	15	2.6	2	580	3.61
	5 この授業には熱心に取り組みましたか？	3.44	309	53.5	219	37.9	43	7.4	7	1.2	4	578	3.81
	6 学生全体の受講態度をどのように感じましたか？（4：非常に良い～1：かなり悪い）	3.35	279	48.3	233	40.3	54	9.3	12	2.1	4	578	3.74
III	7 おおむねシラバスにそった内容で行われていましたか？	3.52	344	59.2	205	35.3	23	4.0	9	1.5	1	581	3.75
	8 受講者の理解・習得に役立つ工夫がなされていたか？	3.38	294	50.7	226	39.0	47	8.1	13	2.2	2	580	3.67
	9 授業の進め方は、あなたの理解度・習熟度に合っていましたか？	3.30	265	45.9	237	41.1	58	10.1	17	2.9	5	577	3.59
IV	10 教員は熱心に教えてくれていましたか？	3.47	323	55.6	216	37.2	32	5.5	10	1.7	1	581	3.75
	11 声の大きさや話し方は、聞き取りやすかったですか？	3.45	329	56.6	201	34.6	35	6.0	16	2.8	1	581	3.82
	12 教員は良い雰囲気作り（私語の注意や質問を促す等）に努めていましたか？	3.41	305	52.8	219	37.9	39	6.7	15	2.6	4	578	3.74
V	13 授業内容に興味がありましたか？	3.33	294	50.7	208	35.9	55	9.5	23	4.0	2	580	3.75
	14 授業内容は理解できましたか？	3.28	268	46.3	230	39.7	55	9.5	26	4.5	3	579	3.73
	15 知識・技能（技術）の発展・向上や発見・気付きがありましたか？	3.31	275	47.5	231	39.9	50	8.6	23	4.0	3	579	3.74
VI	16 この授業は、総合的に判断して良い授業でしたか？	3.36	301	52.0	205	35.4	56	9.7	17	2.9	3	579	3.77
VII	17 講義を伴う授業の場合：黒板やAV機器等は分かりやすく使われていましたか？	3.42	305	54.8	199	35.7	37	6.6	16	2.9	25	557	3.38

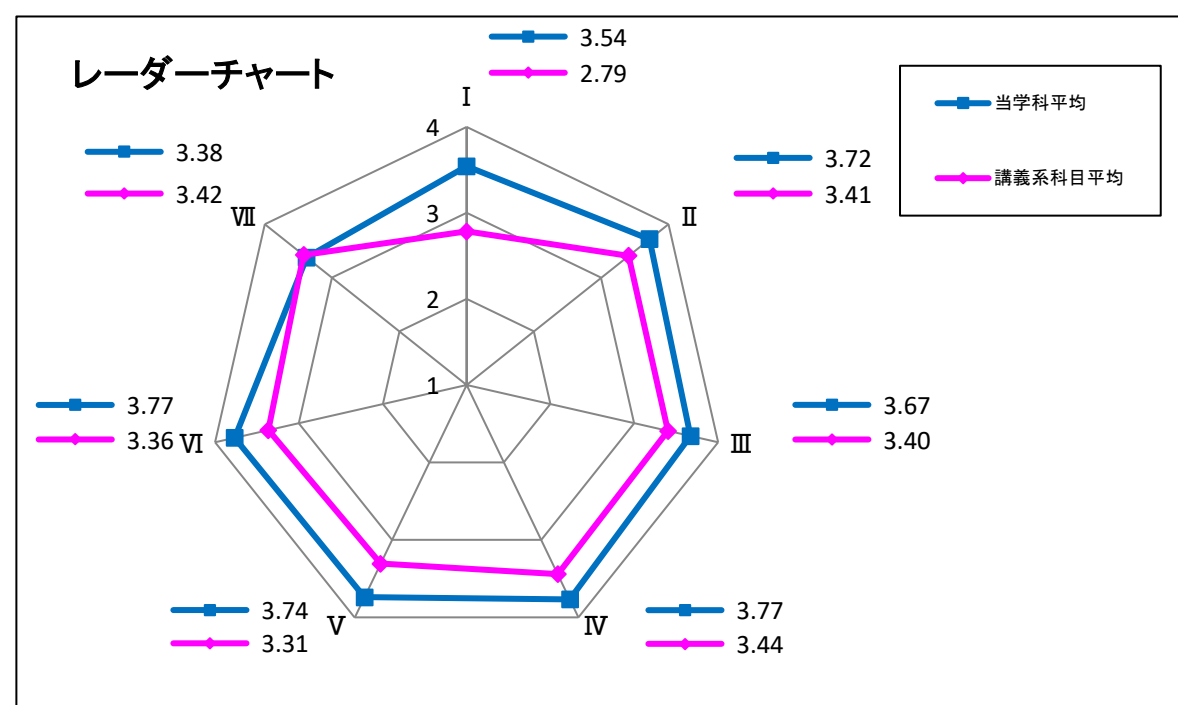
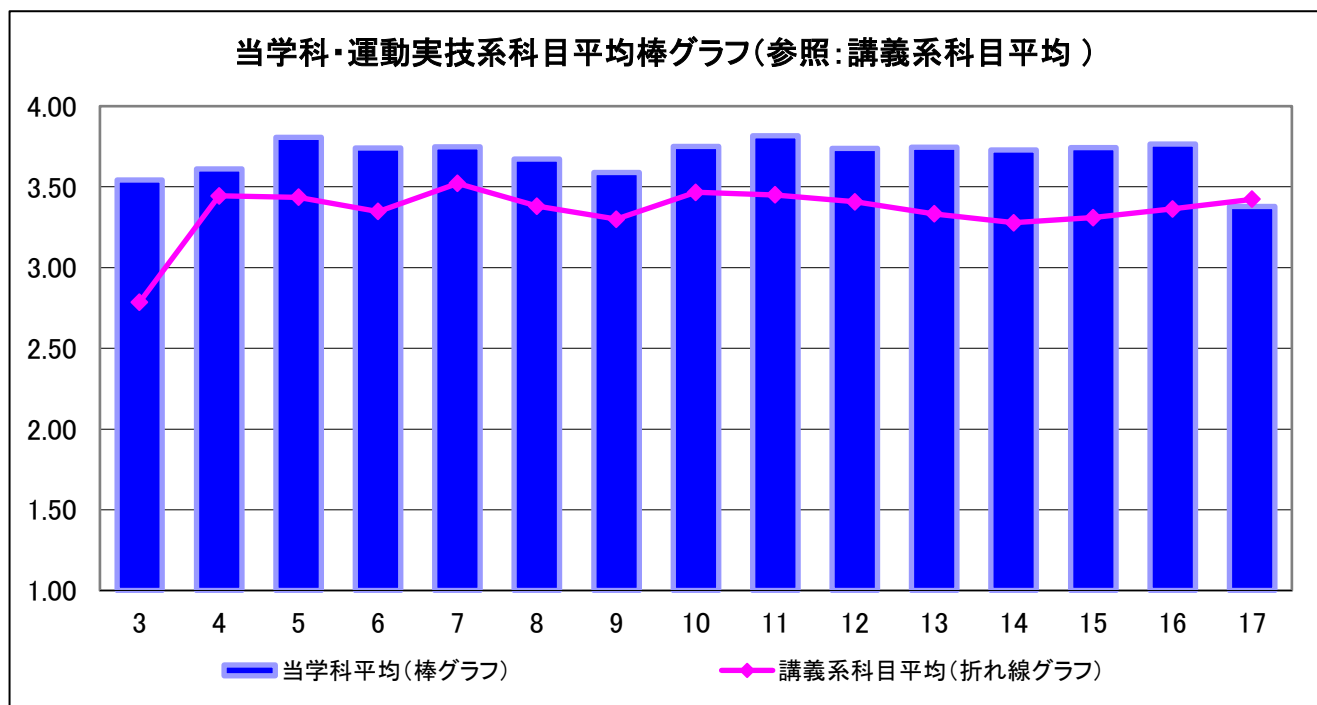


平成30年度 前期 授業に関するアンケート調査 (学科・科目区分別集計結果)

学科	保健体育学科
科目区分	運動実技系科目

回答者数	208
------	-----

設問	設問文	平均	回答数および回答率(%)								ノマーク・無効数	有効回答数	講義系科目平均
			4	回答率	3	回答率	2	回答率	1	回答率			
I	3 履修申請時での、この授業に対する興味・関心、期待度は？	3.54	127	68.3	39	21.0	14	7.5	6	3.2	22	186	2.79
II	4 特別欠課を除いて、欠席は少なかったですか？ (4:欠席ゼロ~1:欠席3回以上)	3.61	142	68.3	52	25.0	13	6.3	1	0.5	0	208	3.44
	5 この授業には熱心に取り組みましたか？	3.81	173	83.6	28	13.5	6	2.9	0	0.0	1	207	3.44
	6 学生全体の受講態度をどのように感じましたか？ (4:非常に良い~1:かなり悪い)	3.74	156	75.0	50	24.0	2	1.0	0	0.0	0	208	3.35
III	7 おおむねシラバスにそった内容で行われていましたか？	3.75	165	79.7	35	16.9	4	1.9	3	1.4	1	207	3.52
	8 受講者の理解・習得に役立つ工夫がなされていたか？	3.67	155	74.9	39	18.8	10	4.8	3	1.4	1	207	3.38
	9 授業の進め方は、あなたの理解度・習熟度に合っていましたか？	3.59	144	69.6	45	21.7	14	6.8	4	1.9	1	207	3.30
IV	10 教員は熱心に教えてくれていましたか？	3.75	168	80.8	31	14.9	6	2.9	3	1.4	0	208	3.47
	11 声の大きさや話し方は、聞き取りやすかったですか？	3.82	174	84.1	30	14.5	1	0.5	2	1.0	1	207	3.45
	12 教員は良い雰囲気作り(私語の注意や質問を促す等)に努めていましたか？	3.74	166	80.6	30	14.6	6	2.9	4	1.9	2	206	3.41
V	13 授業内容に興味が持てましたか？	3.75	166	79.8	33	15.9	7	3.4	2	1.0	0	208	3.33
	14 授業内容は理解できましたか？	3.73	162	78.3	36	17.4	7	3.4	2	1.0	1	207	3.28
	15 知識・技能(技術)の発展・向上や発見・気付きがありましたか？	3.74	161	78.2	39	18.9	4	1.9	2	1.0	2	206	3.31
VI	16 この授業は、総合的に判断して良い授業でしたか？	3.77	169	82.4	27	13.2	6	2.9	3	1.5	3	205	3.36
VII	17 講義を伴う授業の場合：黒板やAV機器等は分かりやすく使われていましたか？	3.38	107	63.3	35	20.7	11	6.5	16	9.5	39	169	3.42

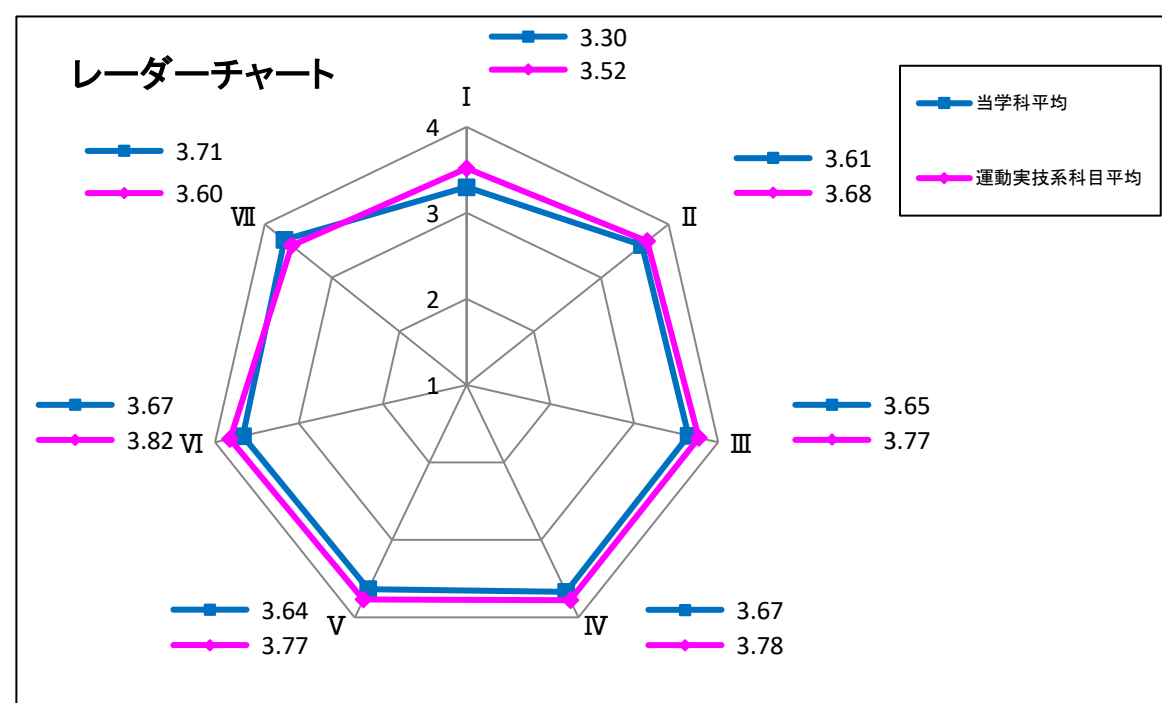
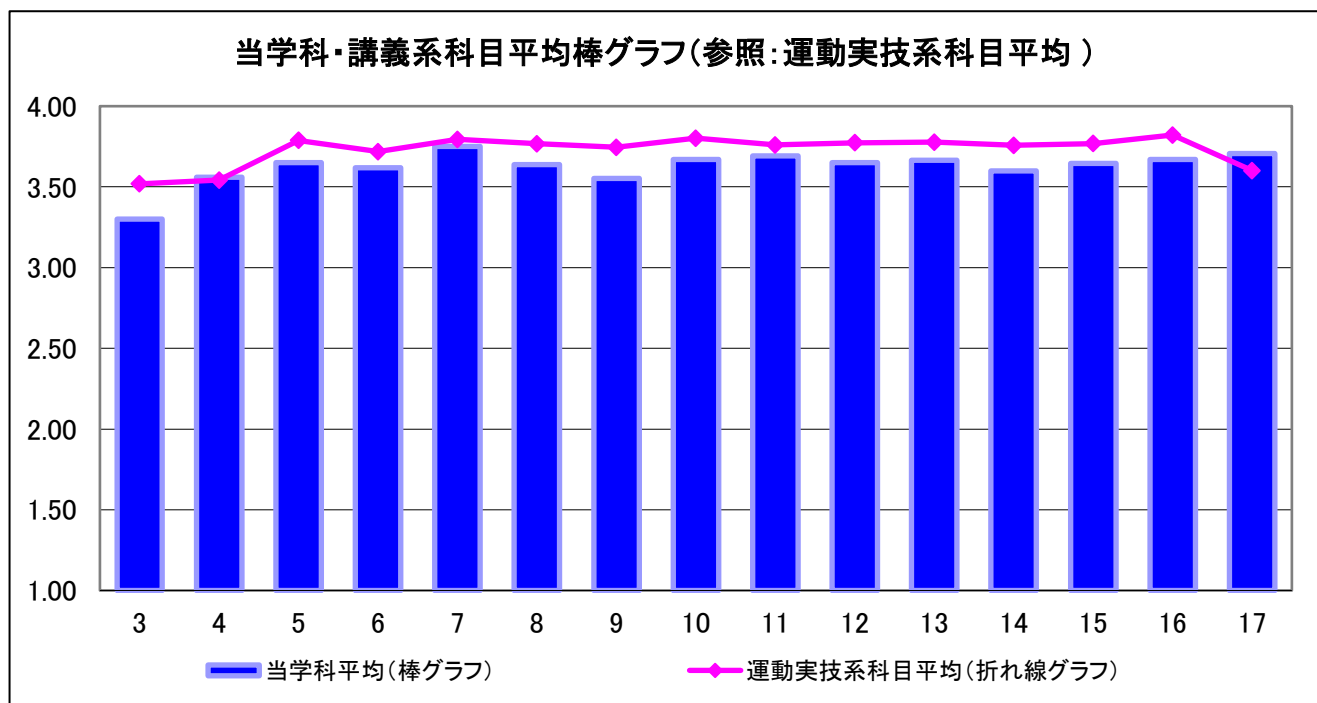


平成30年度 後期 授業に関するアンケート調査 (学科・科目区分別集計結果)

学科	保健体育学科
科目区分	講義系科目

回答者数	420
------	-----

設問	設問文	平均	回答数および回答率(%)								ノマーク・無効数	有効回答数	運動実技系科目平均
			4	回答率	3	回答率	2	回答率	1	回答率			
I	3 履修申請時での、この授業に対する興味・関心、期待度は？	3.30	200	51.4	126	32.4	43	11.1	20	5.1	31	389	3.52
II	4 特別欠課を除いて、欠席は少なかったですか？ (4:欠席ゼロ~1:欠席3回以上)	3.56	282	67.1	104	24.8	21	5.0	13	3.1	0	420	3.54
	5 この授業には熱心に取り組みましたか？	3.65	290	69.0	115	27.4	13	3.1	2	0.5	0	420	3.79
	6 学生全体の受講態度をどのように感じましたか？ (4:非常に良い~1:かなり悪い)	3.62	279	66.6	122	29.1	16	3.8	2	0.5	1	419	3.72
III	7 おおむねシラバスにそった内容で行われていましたか？	3.75	328	78.1	81	19.3	9	2.1	2	0.5	0	420	3.80
	8 受講者の理解・習得に役立つ工夫がなされていきましたか？	3.64	296	70.6	96	22.9	25	6.0	2	0.5	1	419	3.77
	9 授業の進め方は、あなたの理解度・習熟度に合っていましたか？	3.55	280	66.7	99	23.6	34	8.1	7	1.7	0	420	3.74
IV	10 教員は熱心に教えてくれていましたか？	3.67	309	73.6	88	21.0	18	4.3	5	1.2	0	420	3.80
	11 声の大きさや話し方は、聞き取りやすかったですか？	3.69	320	76.2	76	18.1	19	4.5	5	1.2	0	420	3.76
	12 教員は良い雰囲気作り(私語の注意や質問を促す等)に努めていましたか？	3.65	308	73.3	81	19.3	27	6.4	4	1.0	0	420	3.77
V	13 授業内容に興味が持てましたか？	3.67	310	74.0	85	20.3	17	4.1	7	1.7	1	419	3.78
	14 授業内容は理解できましたか？	3.60	292	69.5	95	22.6	26	6.2	7	1.7	0	420	3.76
	15 知識・技能(技術)の発展・向上や発見・気付きがありましたか？	3.64	300	71.6	93	22.2	22	5.3	4	1.0	1	419	3.77
VI	16 この授業は、総合的に判断して良い授業でしたか？	3.67	305	73.1	92	22.1	14	3.4	6	1.4	3	417	3.82
VII	17 講義を伴う授業の場合：黒板やAV機器等は分かりやすく使われていましたか？	3.71	292	76.2	75	19.6	11	2.9	5	1.3	37	383	3.60

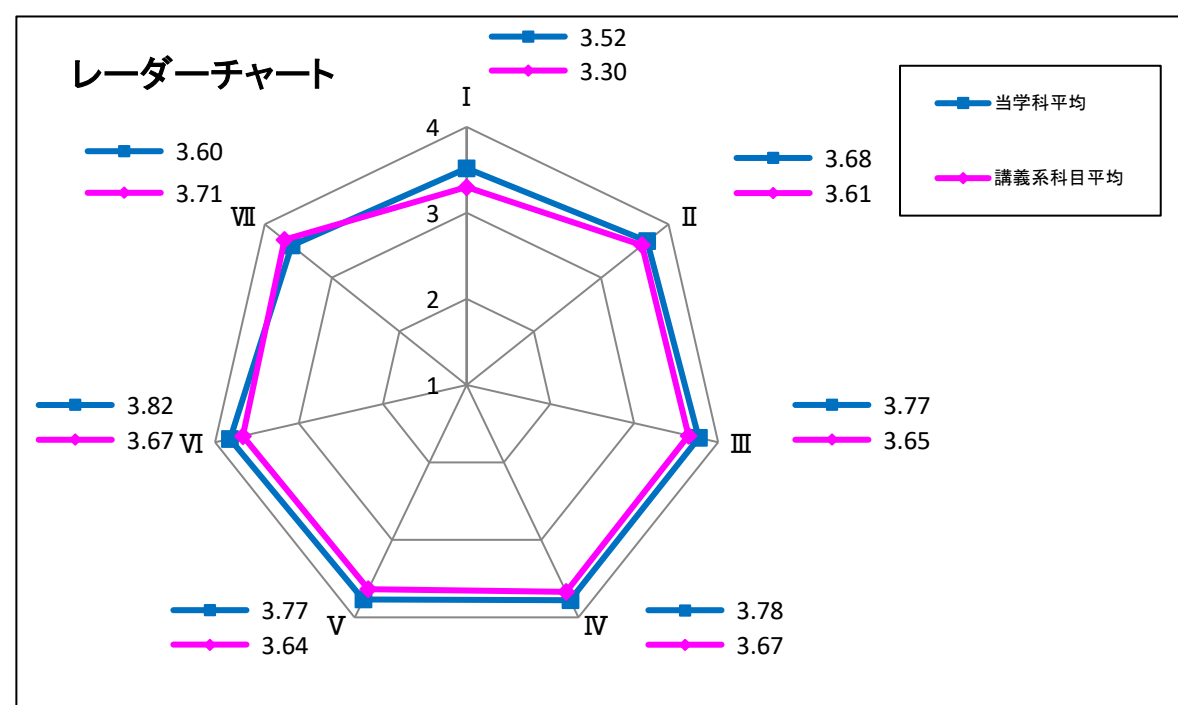
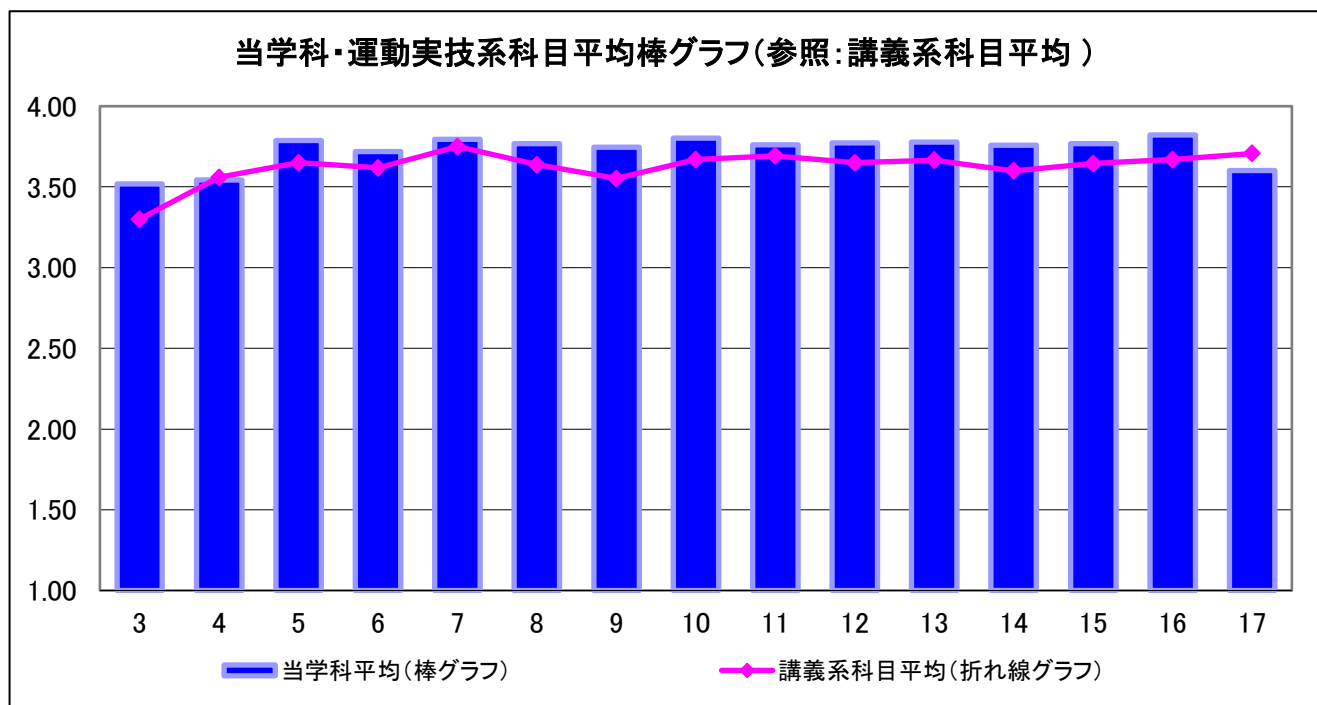


平成30年度 後期 授業に関するアンケート調査 (学科・科目区分別集計結果)

学科	保健体育学科
科目区分	運動実技系科目

回答者数	284
------	-----

設問	設問文	平均	回答数および回答率(%)								ノマーク・無効数	有効回答数	講義系科目平均
			4	回答率	3	回答率	2	回答率	1	回答率			
I	3 履修申請時での、この授業に対する興味・関心、期待度は？	3.52	168	63.2	76	28.6	14	5.3	8	3.0	18	266	3.30
II	4 特別欠課を除いて、欠席は少なかったですか？ (4:欠席ゼロ~1:欠席3回以上)	3.54	189	67.0	65	23.0	20	7.1	8	2.8	2	282	3.56
	5 この授業には熱心に取り組みましたか？	3.79	227	80.2	52	18.4	4	1.4	0	0.0	1	283	3.65
	6 学生全体の受講態度をどのように感じましたか？ (4:非常に良い~1:かなり悪い)	3.72	207	73.7	69	24.6	5	1.8	0	0.0	3	281	3.62
III	7 おおむねシラバスにそった内容で行われていましたか？	3.80	228	80.6	52	18.4	3	1.1	0	0.0	1	283	3.75
	8 受講者の理解・習得に役立つ工夫がなされていたか？	3.77	223	78.8	55	19.4	4	1.4	1	0.4	1	283	3.64
	9 授業の進め方は、あなたの理解度・習熟度に合っていましたか？	3.74	217	77.0	58	20.6	7	2.5	0	0.0	2	282	3.55
IV	10 教員は熱心に教えてくれていましたか？	3.80	233	82.3	46	16.3	2	0.7	2	0.7	1	283	3.67
	11 声の大きさや話し方は、聞き取りやすかったですか？	3.76	227	80.2	45	15.9	10	3.5	1	0.4	1	283	3.69
	12 教員は良い雰囲気作り(私語の注意や質問を促す等)に努めていましたか？	3.77	227	80.2	49	17.3	6	2.1	1	0.4	1	283	3.65
V	13 授業内容に興味が持てましたか？	3.78	227	80.5	49	17.4	4	1.4	2	0.7	2	282	3.67
	14 授業内容は理解できましたか？	3.76	222	79.0	53	18.9	3	1.1	3	1.1	3	281	3.60
	15 知識・技能(技術)の発展・向上や発見・気付きがありましたか？	3.77	223	79.4	53	18.9	3	1.1	2	0.7	3	281	3.64
VI	16 この授業は、総合的に判断して良い授業でしたか？	3.82	235	83.9	41	14.6	3	1.1	1	0.4	4	280	3.67
VII	17 講義を伴う授業の場合：黒板やAV機器等は分かりやすく使われていましたか？	3.60	185	73.7	46	18.3	6	2.4	14	5.6	33	251	3.71

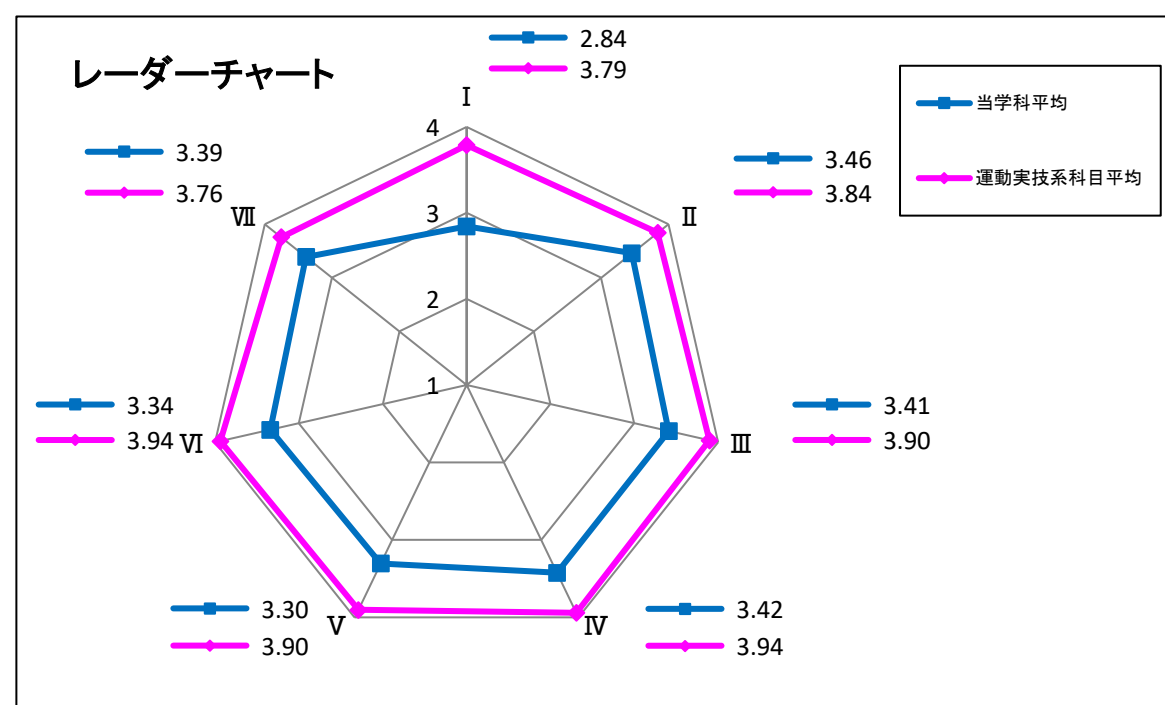
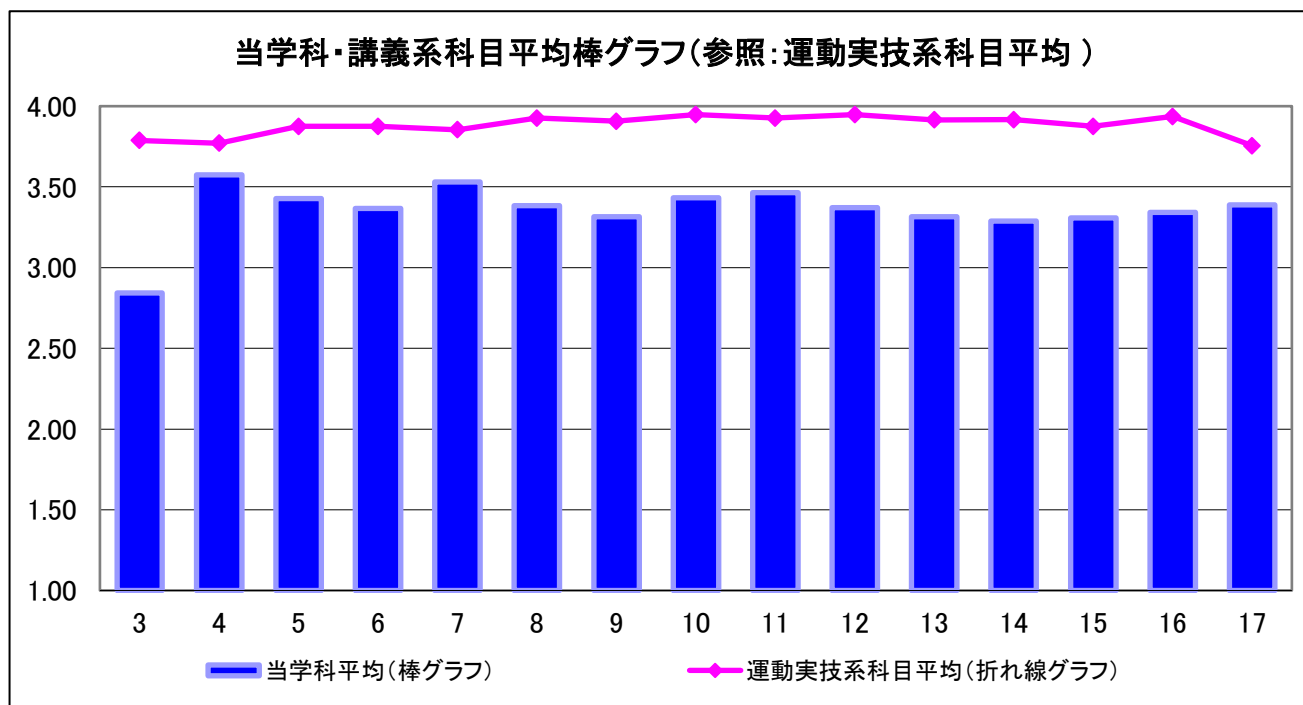


平成30年度 前期 授業に関するアンケート調査 (学科・科目区分別集計結果)

学科	児童教育学科
科目区分	講義系科目

回答者数	1,302
------	-------

設問	設問文	平均	回答数および回答率(%)								ノマーク・無効数	有効回答数	運動実技系科目平均
			4	回答率	3	回答率	2	回答率	1	回答率			
I	3 履修申請時での、この授業に対する興味・関心、期待度は？	2.84	414	34.8	389	32.7	170	14.3	215	18.1	114	1,188	3.79
II	4 特別欠課を除いて、欠席は少なかったですか？ (4:欠席ゼロ~1:欠席3回以上)	3.58	862	66.3	353	27.2	56	4.3	29	2.2	2	1,300	3.77
	5 この授業には熱心に取り組みましたか？	3.43	674	51.8	517	39.8	101	7.8	8	0.6	2	1,300	3.88
	6 学生全体の受講態度をどのように感じましたか？ (4:非常に良い~1:かなり悪い)	3.37	614	47.4	556	43.0	108	8.3	16	1.2	8	1,294	3.88
III	7 おおむねシラバスにそった内容で行われていましたか？	3.53	747	57.5	505	38.8	39	3.0	9	0.7	2	1,300	3.85
	8 受講者の理解・習得に役立つ工夫がなされていきましたか？	3.38	665	51.1	503	38.6	103	7.9	31	2.4	0	1,302	3.93
	9 授業の進め方は、あなたの理解度・習熟度に合っていましたか？	3.31	616	47.6	517	39.9	115	8.9	47	3.6	7	1,295	3.91
IV	10 教員は熱心に教えてくれていましたか？	3.43	703	54.1	486	37.4	80	6.2	30	2.3	3	1,299	3.95
	11 声の大きさや話し方は、聞き取りやすかったですか？	3.46	728	56.0	470	36.2	79	6.1	23	1.8	2	1,300	3.93
	12 教員は良い雰囲気作り(私語の注意や質問を促す等)に努めていましたか？	3.37	668	51.4	485	37.3	108	8.3	38	2.9	3	1,299	3.95
V	13 授業内容に興味が持てましたか？	3.31	621	47.8	517	39.8	112	8.6	50	3.8	2	1,300	3.92
	14 授業内容は理解できましたか？	3.29	601	46.3	520	40.1	128	9.9	49	3.8	4	1,298	3.92
	15 知識・技能(技術)の発展・向上や発見・気付きがありましたか？	3.31	598	46.1	536	41.3	128	9.9	35	2.7	5	1,297	3.88
VI	16 この授業は、総合的に判断して良い授業でしたか？	3.34	629	48.5	518	40.0	111	8.6	38	2.9	6	1,296	3.94
VII	17 講義を伴う授業の場合：黒板やAV機器等は分かりやすく使われていましたか？	3.39	619	50.4	499	40.6	81	6.6	30	2.4	73	1,229	3.76

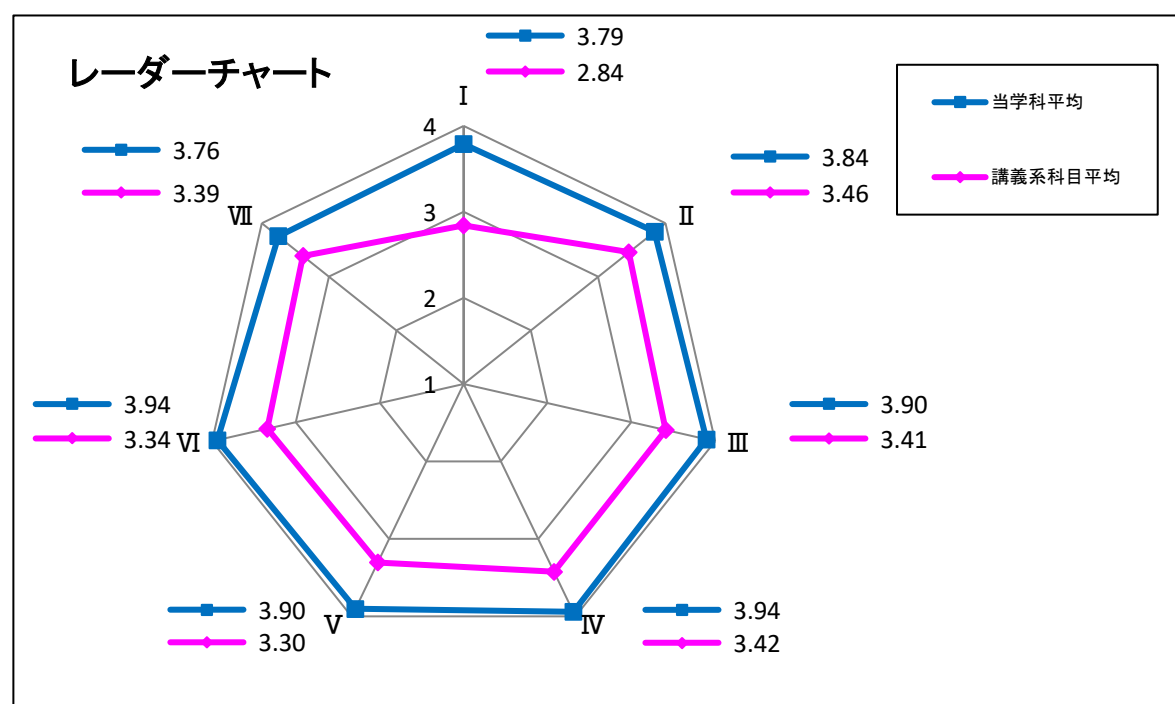
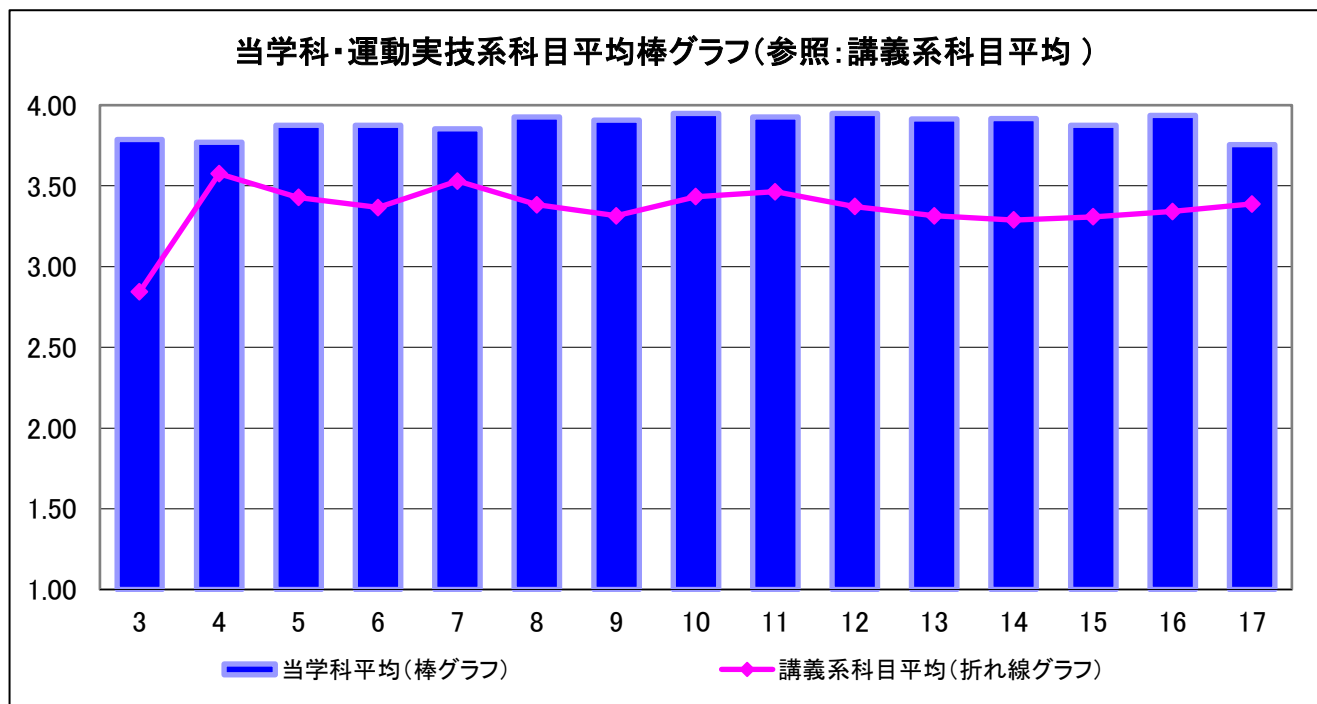


平成30年度 前期 授業に関するアンケート調査（学科・科目区分別集計結果）

学科	児童教育学科
科目区分	運動実技系科目

回答者数	96
------	----

設問	設問文	平均	回答数および回答率(%)								ノマーク・無効数	有効回答数	講義系科目平均
			4	回答率	3	回答率	2	回答率	1	回答率			
I	3 履修申請時での、この授業に対する興味・関心、期待度は？	3.79	70	82.4	13	15.3	1	1.2	1	1.2	11	85	2.84
II	4 特別欠課を除いて、欠席は少なかったですか？（4：欠席ゼロ～1：欠席3回以上）	3.77	78	81.3	14	14.6	4	4.2	0	0.0	0	96	3.58
	5 この授業には熱心に取り組みましたか？	3.88	84	87.5	12	12.5	0	0.0	0	0.0	0	96	3.43
	6 学生全体の受講態度をどのように感じましたか？（4：非常に良い～1：かなり悪い）	3.88	84	87.5	12	12.5	0	0.0	0	0.0	0	96	3.37
III	7 おおむねシラバスにそった内容で行われていましたか？	3.85	82	85.4	14	14.6	0	0.0	0	0.0	0	96	3.53
	8 受講者の理解・習得に役立つ工夫がなされていたか？	3.93	89	92.7	7	7.3	0	0.0	0	0.0	0	96	3.38
	9 授業の進め方は、あなたの理解度・習熟度に合っていましたか？	3.91	87	90.6	9	9.4	0	0.0	0	0.0	0	96	3.31
IV	10 教員は熱心に教えてくれていましたか？	3.95	91	94.8	5	5.2	0	0.0	0	0.0	0	96	3.43
	11 声の大きさや話し方は、聞き取りやすかったですか？	3.93	89	92.7	7	7.3	0	0.0	0	0.0	0	96	3.46
	12 教員は良い雰囲気作り（私語の注意や質問を促す等）に努めていましたか？	3.95	91	94.8	5	5.2	0	0.0	0	0.0	0	96	3.37
V	13 授業内容に興味が持てましたか？	3.92	88	92.6	6	6.3	1	1.1	0	0.0	1	95	3.31
	14 授業内容は理解できましたか？	3.92	88	91.7	8	8.3	0	0.0	0	0.0	0	96	3.29
	15 知識・技能（技術）の発展・向上や発見・気付きがありましたか？	3.88	84	87.5	12	12.5	0	0.0	0	0.0	0	96	3.31
VI	16 この授業は、総合的に判断して良い授業でしたか？	3.94	89	93.7	6	6.3	0	0.0	0	0.0	1	95	3.34
VII	17 講義を伴う授業の場合：黒板やAV機器等は分かりやすく使われていましたか？	3.76	70	81.4	12	14.0	3	3.5	1	1.2	10	86	3.39

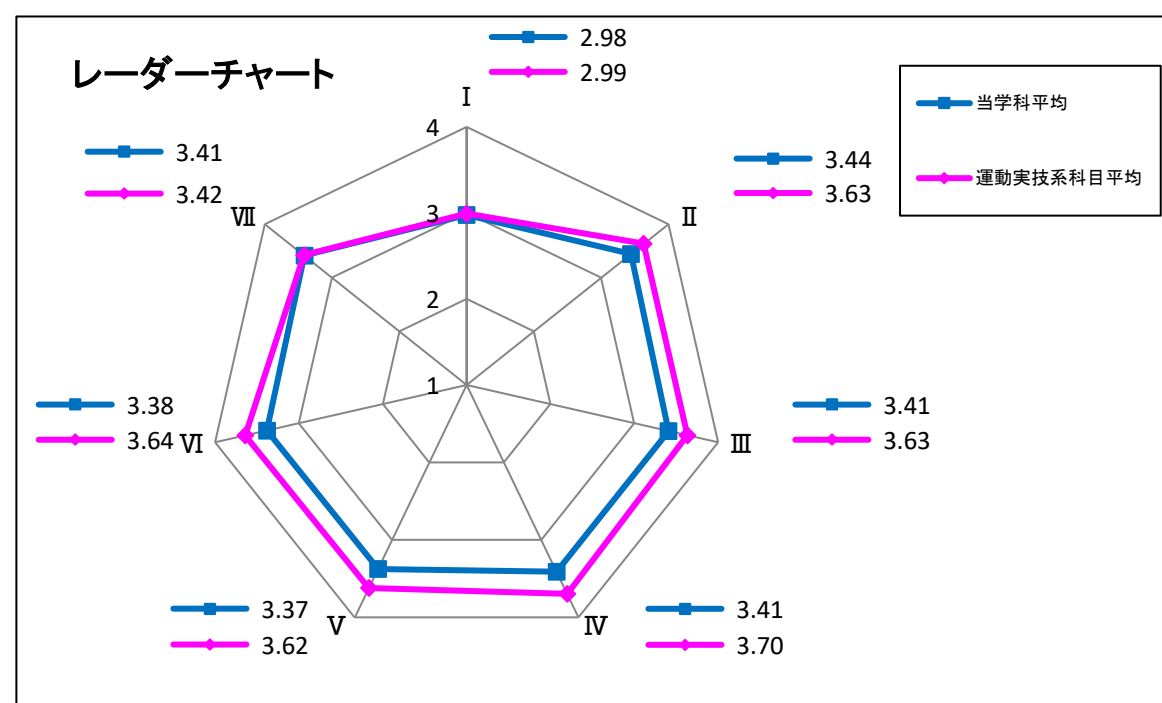
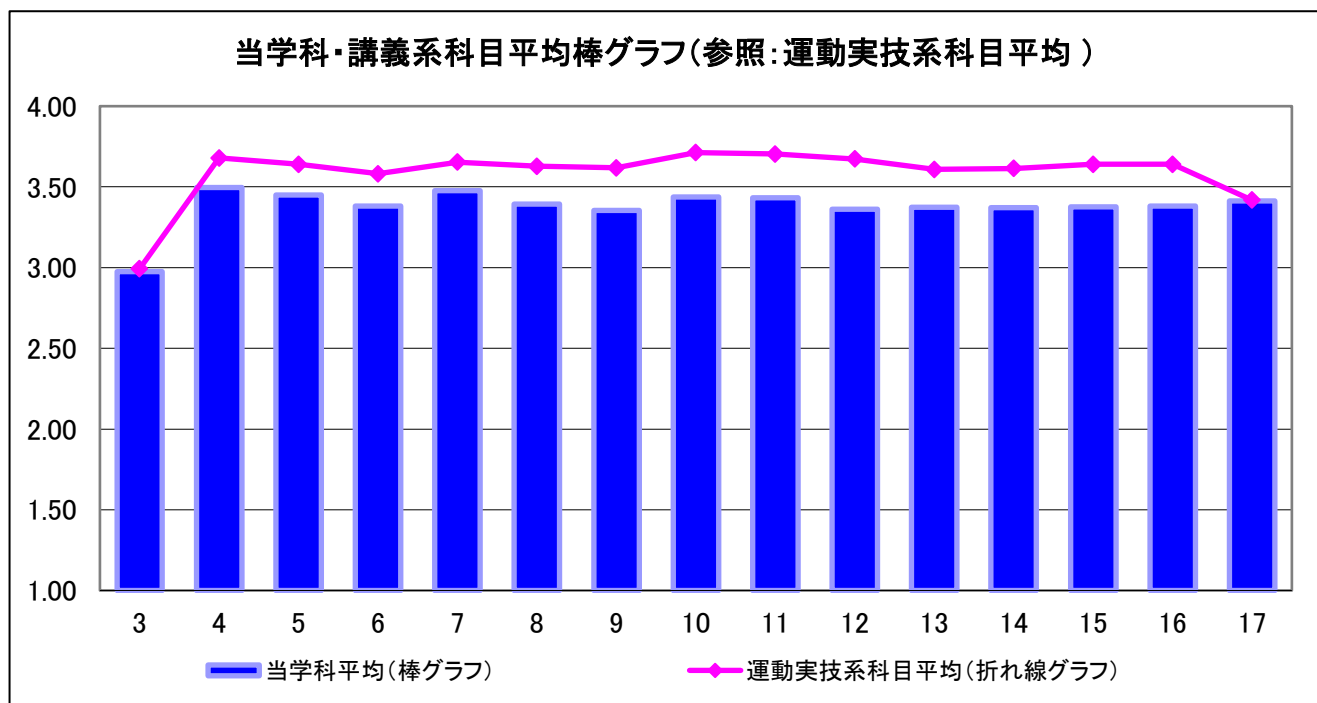


平成30年度 後期 授業に関するアンケート調査 (学科・科目区分別集計結果)

学科	児童教育学科
科目区分	講義系科目

回答者数	1,307
------	-------

設問	設問文	平均	回答数および回答率(%)								ノマーク・無効数	有効回答数	運動実技系科目平均
			4	回答率	3	回答率	2	回答率	1	回答率			
I	3 履修申請時での、この授業に対する興味・関心、期待度は？	2.98	456	37.6	419	34.6	189	15.6	148	12.2	95	1,212	2.99
II	4 特別欠課を除いて、欠席は少なかったですか？ (4:欠席ゼロ~1:欠席3回以上)	3.50	775	59.3	427	32.7	82	6.3	23	1.8	0	1,307	3.68
	5 この授業には熱心に取り組みましたか？	3.45	668	51.1	561	42.9	76	5.8	2	0.2	0	1,307	3.64
	6 学生全体の受講態度をどのように感じましたか？ (4:非常に良い~1:かなり悪い)	3.38	605	46.3	604	46.2	86	6.6	11	0.8	1	1,306	3.58
III	7 おおむねシラバスにそった内容で行われていましたか？	3.48	691	52.9	554	42.4	54	4.1	7	0.5	1	1,306	3.65
	8 受講者の理解・習得に役立つ工夫がなされていたか？	3.39	632	48.4	581	44.5	67	5.1	25	1.9	2	1,305	3.63
	9 授業の進め方は、あなたの理解度・習熟度に合っていましたか？	3.35	608	46.6	582	44.6	85	6.5	30	2.3	2	1,305	3.62
IV	10 教員は熱心に教えてくれていましたか？	3.44	673	51.5	551	42.2	64	4.9	19	1.5	0	1,307	3.71
	11 声の大きさや話し方は、聞き取りやすかったですか？	3.43	673	51.6	541	41.5	73	5.6	18	1.4	2	1,305	3.70
	12 教員は良い雰囲気作り(私語の注意や質問を促す等)に努めていましたか？	3.36	622	47.7	557	42.7	100	7.7	25	1.9	3	1,304	3.67
V	13 授業内容に興味がありましたか？	3.37	615	47.1	586	44.8	86	6.6	20	1.5	0	1,307	3.61
	14 授業内容は理解できましたか？	3.37	613	47.0	587	45.0	77	5.9	26	2.0	4	1,303	3.61
	15 知識・技能(技術)の発展・向上や発見・気付きがありましたか？	3.38	618	47.4	585	44.8	78	6.0	24	1.8	2	1,305	3.64
VI	16 この授業は、総合的に判断して良い授業でしたか？	3.38	626	48.0	576	44.1	79	6.1	24	1.8	2	1,305	3.64
VII	17 講義を伴う授業の場合：黒板やAV機器等は分かりやすく使われていましたか？	3.41	615	50.8	501	41.4	74	6.1	21	1.7	96	1,211	3.42



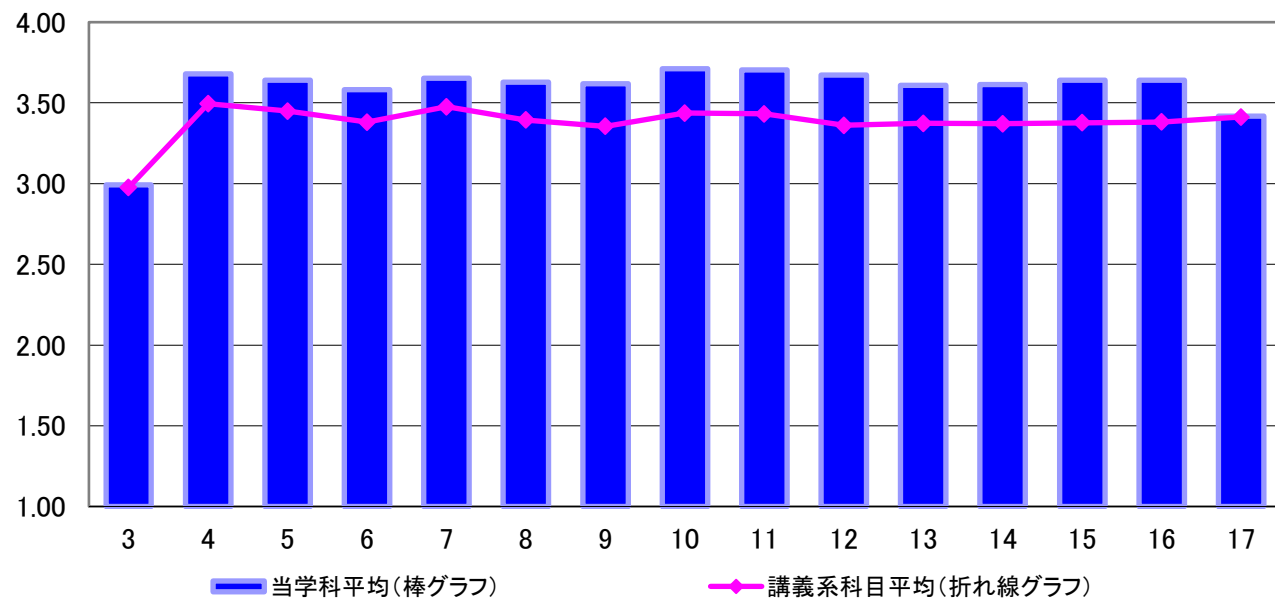
平成30年度 後期 授業に関するアンケート調査 (学科・科目区分別集計結果)

学科	児童教育学科
科目区分	運動実技系科目

回答者数	153
------	-----

設問	設問文	平均	回答数および回答率(%)								ノマーク・無効数	有効回答数	講義系科目平均
			4	回答率	3	回答率	2	回答率	1	回答率			
I	3 履修申請時での、この授業に対する興味・関心、期待度は？	2.99	58	40.0	46	31.7	23	15.9	18	12.4	8	145	2.98
II	4 特別欠課を除いて、欠席は少なかったですか？ (4:欠席ゼロ~1:欠席3回以上)	3.68	118	77.1	23	15.0	10	6.5	2	1.3	0	153	3.50
	5 この授業には熱心に取り組みましたか？	3.64	101	66.0	49	32.0	3	2.0	0	0.0	0	153	3.45
	6 学生全体の受講態度をどのように感じましたか？ (4:非常に良い~1:かなり悪い)	3.58	93	60.8	56	36.6	4	2.6	0	0.0	0	153	3.38
III	7 おおむねシラバスにそった内容で行われていましたか？	3.65	105	68.6	44	28.8	3	2.0	1	0.7	0	153	3.48
	8 受講者の理解・習得に役立つ工夫がなされていたか？	3.63	102	66.7	46	30.1	4	2.6	1	0.7	0	153	3.39
	9 授業の進め方は、あなたの理解度・習熟度に合っていましたか？	3.62	100	65.8	47	30.9	4	2.6	1	0.7	1	152	3.35
IV	10 教員は熱心に教えてくれていましたか？	3.71	115	75.2	32	20.9	6	3.9	0	0.0	0	153	3.44
	11 声の大きさや話し方は、聞き取りやすかったですか？	3.70	112	73.7	35	23.0	5	3.3	0	0.0	1	152	3.43
	12 教員は良い雰囲気作り(私語の注意や質問を促す等)に努めていましたか？	3.67	110	71.9	36	23.5	7	4.6	0	0.0	0	153	3.36
V	13 授業内容に興味がありましたか？	3.61	103	67.3	42	27.5	6	3.9	2	1.3	0	153	3.37
	14 授業内容は理解できましたか？	3.61	101	66.0	46	30.1	5	3.3	1	0.7	0	153	3.37
	15 知識・技能(技術)の発展・向上や発見・気付きがありましたか？	3.64	104	68.0	44	28.8	4	2.6	1	0.7	0	153	3.38
VI	16 この授業は、総合的に判断して良い授業でしたか？	3.64	107	69.9	39	25.5	5	3.3	2	1.3	0	153	3.38
VII	17 講義を伴う授業の場合：黒板やAV機器等は分かりやすく使われていましたか？	3.42	77	59.7	35	27.1	11	8.5	6	4.7	24	129	3.41

当学科・運動実技系科目平均棒グラフ(参照:講義系科目平均)



レーダーチャート

