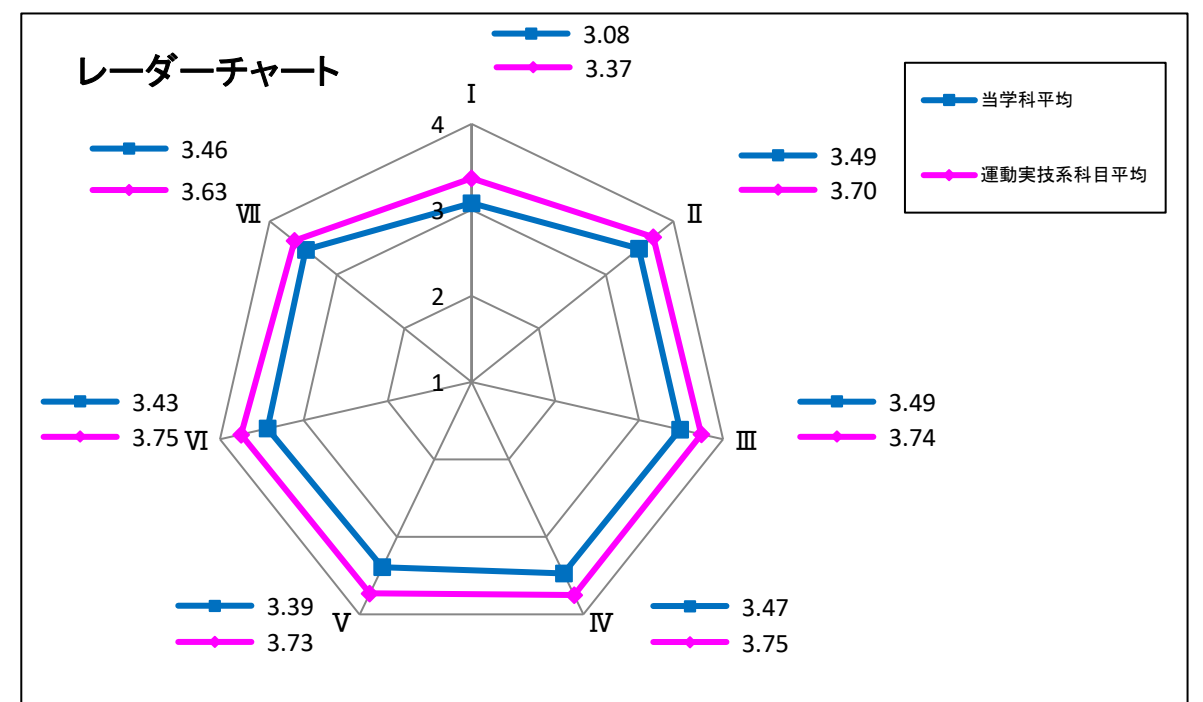
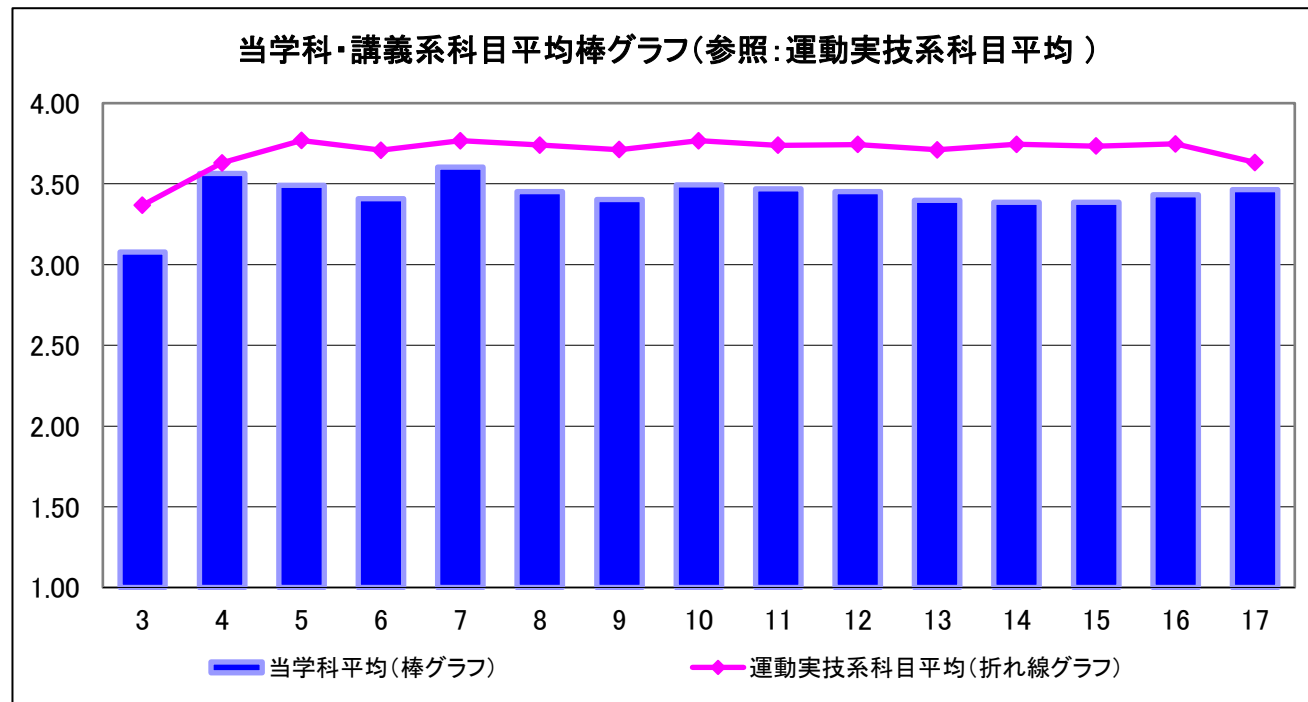


2019年度 前期 授業に関するアンケート調査 (学科・科目区分別集計結果)

学科	体育学科
科目区分	講義系科目

回答者数	8,581
------	-------

設問	設問文	平均	回答数および回答率(%)								ノマーク・無効数	有効回答数	運動実技系科目平均
			4	回答率	3	回答率	2	回答率	1	回答率			
I	3 履修申請時での、この授業に対する興味・関心、期待度は？	3.08	3,336	41.1	2,972	36.6	927	11.4	884	10.9	462	8,119	3.37
II	4 特別欠課を除いて、欠席は少なかったですか？ (4:欠席ゼロ~1:欠席3回以上)	3.56	5,609	65.4	2,361	27.5	424	4.9	176	2.1	11	8,570	3.63
	5 この授業には熱心に取り組みましたか？	3.49	4,898	57.2	3,081	36.0	499	5.8	91	1.1	12	8,569	3.77
	6 学生全体の受講態度をどのように感じましたか？ (4:非常に良い~1:かなり悪い)	3.41	4,452	52.0	3,298	38.5	662	7.7	146	1.7	23	8,558	3.71
III	7 おおむねシラバスにそった内容で行われていましたか？	3.60	5,573	65.0	2,683	31.3	238	2.8	80	0.9	7	8,574	3.77
	8 受講者の理解・習得に役立つ工夫がなされていたか？	3.45	4,808	56.1	2,999	35.0	583	6.8	175	2.0	16	8,565	3.74
	9 授業の進め方は、あなたの理解度・習熟度に合っていましたか？	3.40	4,582	53.6	3,071	35.9	671	7.8	231	2.7	26	8,555	3.71
IV	10 教員は熱心に教えてくれていましたか？	3.49	5,056	59.0	2,846	33.2	514	6.0	153	1.8	12	8,569	3.77
	11 声の大きさや話し方は、聞き取りやすかったですか？	3.47	4,997	58.4	2,790	32.6	568	6.6	206	2.4	20	8,561	3.74
	12 教員は良い雰囲気作り(私語の注意や質問を促す等)に努めていましたか？	3.45	4,830	56.5	2,942	34.4	572	6.7	201	2.4	36	8,545	3.74
V	13 授業内容に興味がありましたか？	3.40	4,577	53.5	3,069	35.8	667	7.8	250	2.9	18	8,563	3.71
	14 授業内容は理解できましたか？	3.39	4,463	52.1	3,177	37.1	692	8.1	228	2.7	21	8,560	3.75
	15 知識・技能(技術)の発展・向上や発見・気付きがありましたか？	3.39	4,483	52.4	3,126	36.5	710	8.3	234	2.7	28	8,553	3.73
VI	16 この授業は、総合的に判断して良い授業でしたか？	3.43	4,666	54.7	3,098	36.3	566	6.6	200	2.3	51	8,530	3.75
VII	17 講義を伴う授業の場合：黒板やAV機器等は分かりやすく使われていましたか？	3.46	4,644	58.6	2,554	32.3	474	6.0	247	3.1	662	7,919	3.63

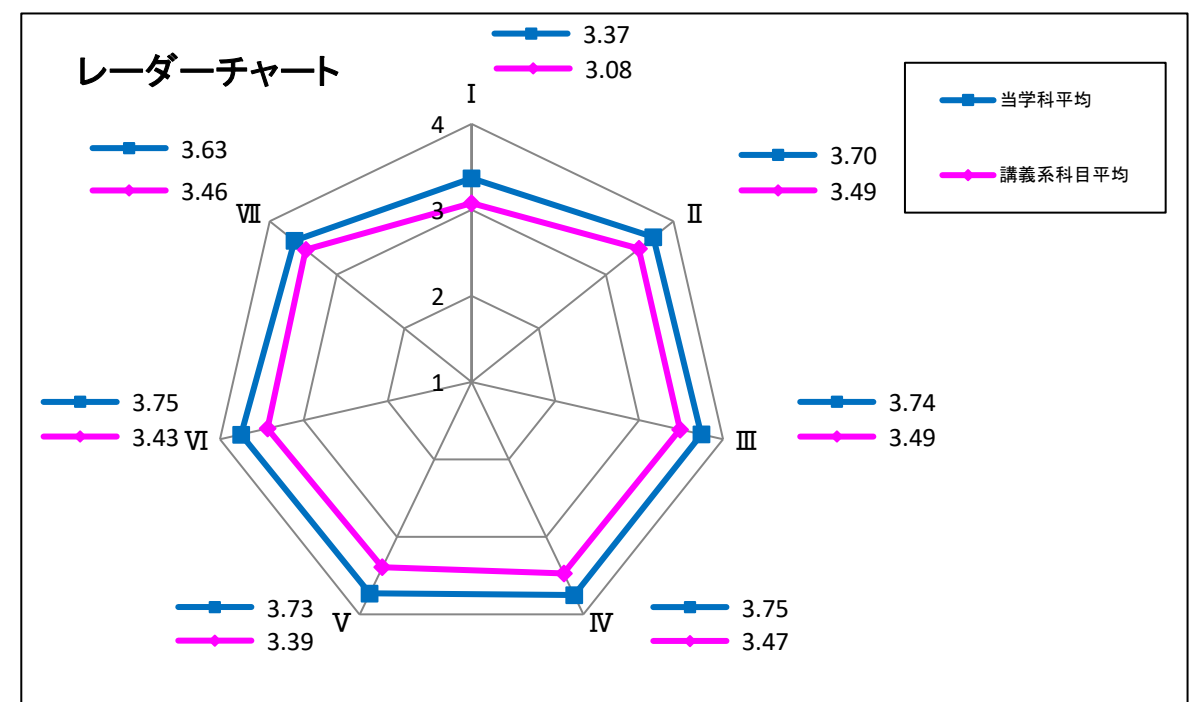
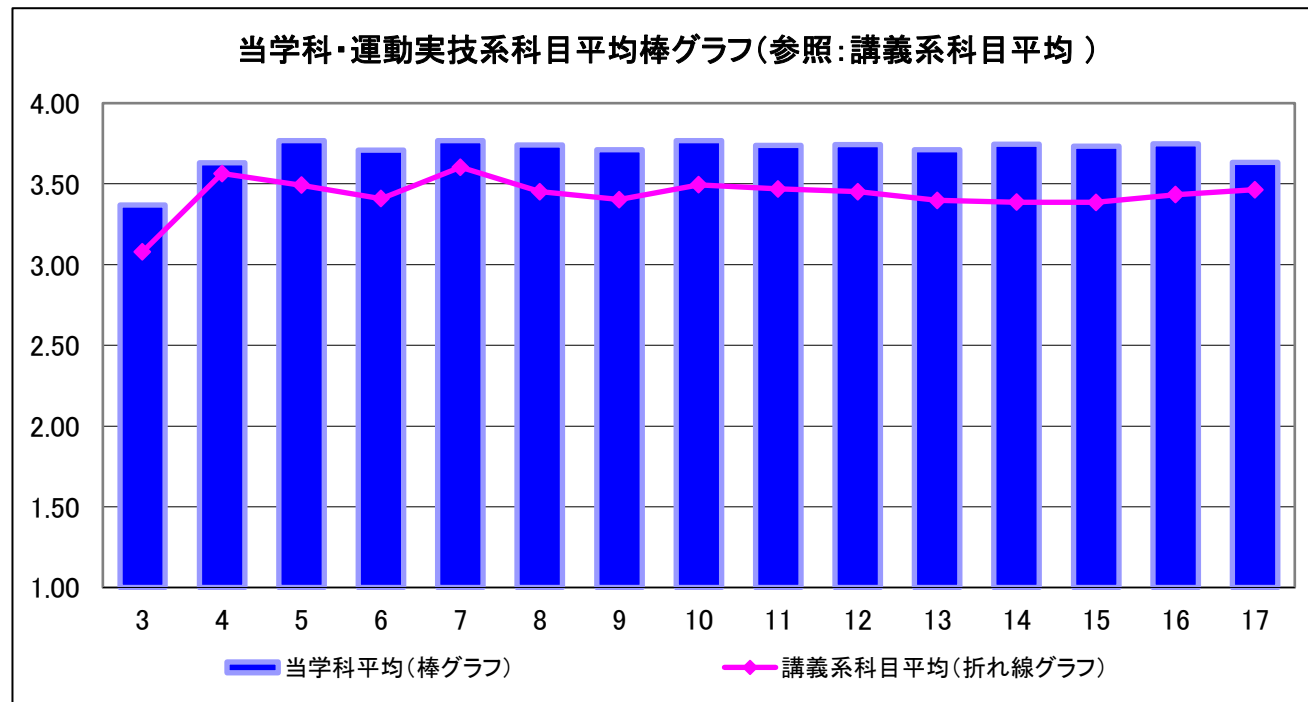


2019年度 前期 授業に関するアンケート調査 (学科・科目区分別集計結果)

学科	体育学科
科目区分	運動実技系科目

回答者数	4,202
------	-------

設問	設問文	平均	回答数および回答率(%)								ノマーク・無効数	有効回答数	講義系科目平均
			4	回答率	3	回答率	2	回答率	1	回答率			
I	3 履修申請時での、この授業に対する興味・関心、期待度は？	3.37	2,337	59.0	1,031	26.0	306	7.7	287	7.2	241	3,961	3.08
II	4 特別欠課を除いて、欠席は少なかったですか？ (4:欠席ゼロ~1:欠席3回以上)	3.63	2,989	71.2	934	22.3	204	4.9	69	1.6	6	4,196	3.56
	5 この授業には熱心に取り組みましたか？	3.77	3,305	78.9	813	19.4	60	1.4	12	0.3	12	4,190	3.49
	6 学生全体の受講態度をどのように感じましたか？ (4:非常に良い~1:かなり悪い)	3.71	3,098	73.9	977	23.3	102	2.4	14	0.3	11	4,191	3.41
III	7 おおむねシラバスにそった内容で行われていましたか？	3.77	3,314	79.0	801	19.1	64	1.5	16	0.4	7	4,195	3.60
	8 受講者の理解・習得に役立つ工夫がなされていきましたか？	3.74	3,251	77.5	828	19.7	91	2.2	26	0.6	6	4,196	3.45
	9 授業の進め方は、あなたの理解度・習熟度に合っていましたか？	3.71	3,172	75.6	872	20.8	113	2.7	36	0.9	9	4,193	3.40
IV	10 教員は熱心に教えてくれていましたか？	3.77	3,340	79.8	744	17.8	78	1.9	24	0.6	16	4,186	3.49
	11 声の大きさや話し方は、聞き取りやすかったですか？	3.74	3,293	78.6	738	17.6	127	3.0	34	0.8	10	4,192	3.47
	12 教員は良い雰囲気作り(私語の注意や質問を促す等)に努めていましたか？	3.74	3,260	78.0	793	19.0	101	2.4	25	0.6	23	4,179	3.45
V	13 授業内容に興味がありましたか？	3.71	3,143	75.1	903	21.6	111	2.7	29	0.7	16	4,186	3.40
	14 授業内容は理解できましたか？	3.75	3,249	77.7	830	19.8	79	1.9	26	0.6	18	4,184	3.39
	15 知識・技能(技術)の発展・向上や発見・気付きがありましたか？	3.73	3,207	76.7	864	20.7	84	2.0	26	0.6	21	4,181	3.39
VI	16 この授業は、総合的に判断して良い授業でしたか？	3.75	3,237	78.1	796	19.2	86	2.1	25	0.6	58	4,144	3.43
VII	17 講義を伴う授業の場合：黒板やAV機器等は分かりやすく使われていましたか？	3.63	2,519	73.4	686	20.0	109	3.2	119	3.5	769	3,433	3.46

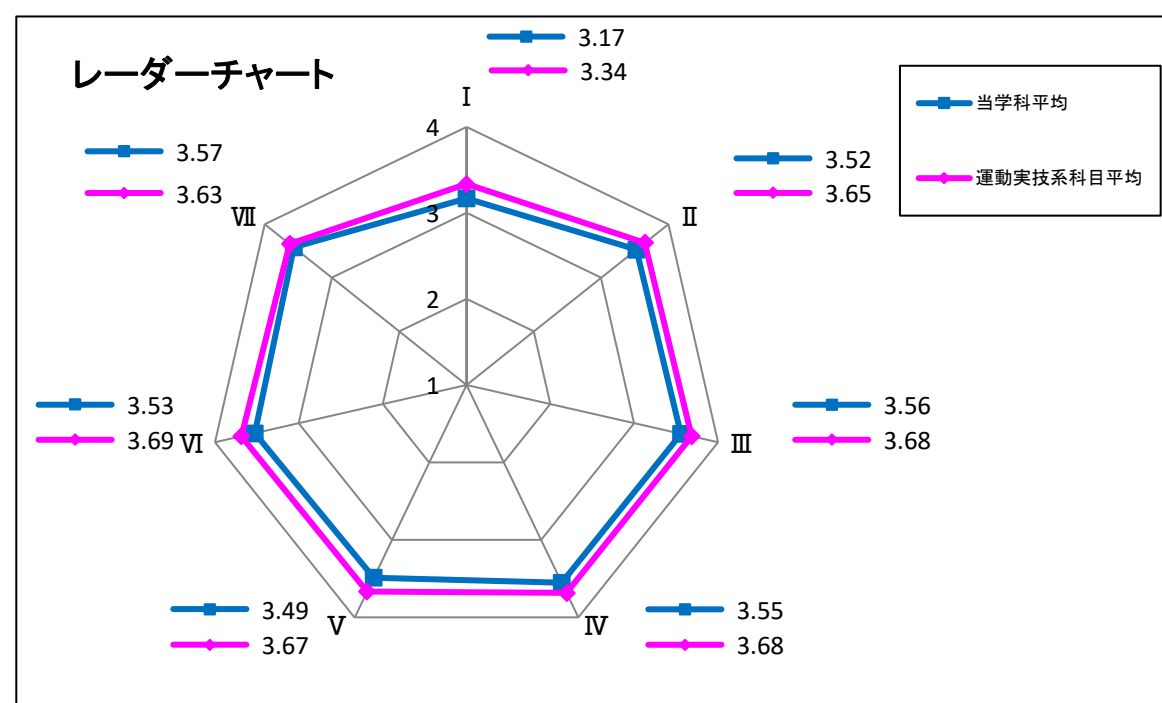
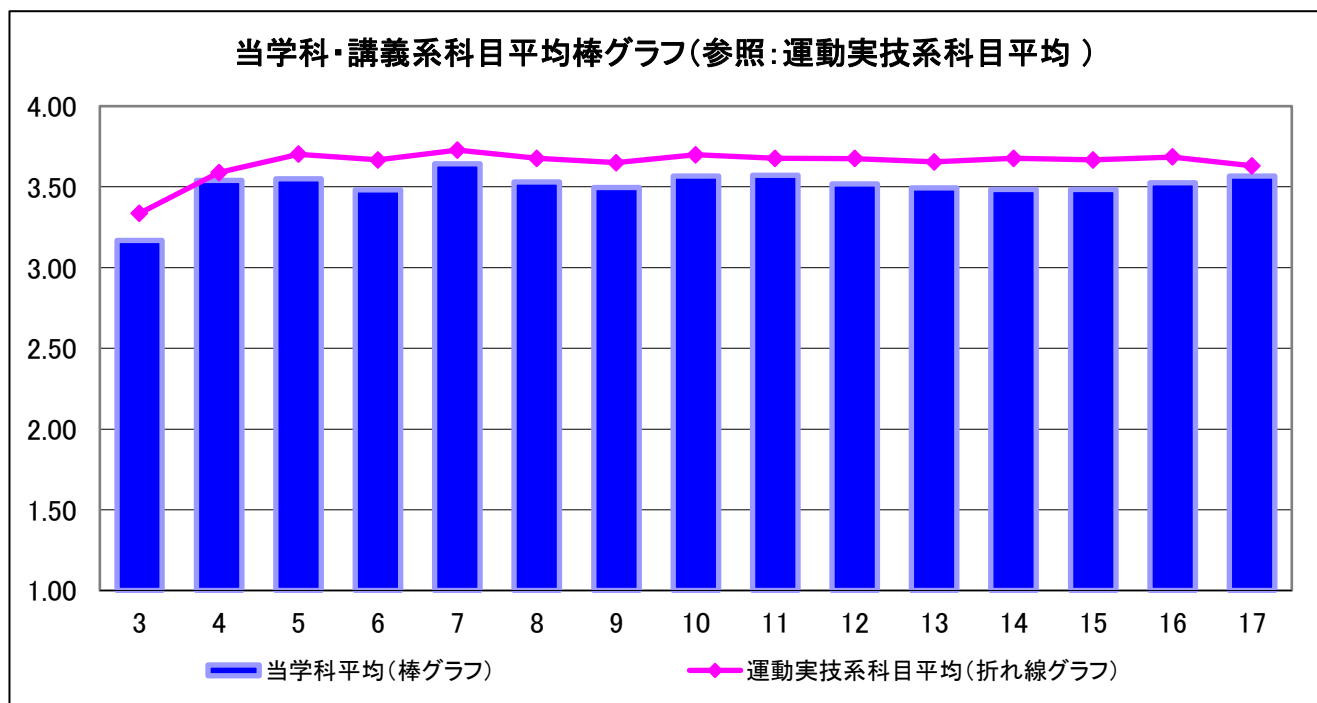


2019年度 後期 授業に関するアンケート調査 (学科・科目区分別集計結果)

学科	体育学科
科目区分	講義系科目

回答者数	7,192
------	-------

設問	設問文	平均	回答数および回答率(%)								ノマーク・無効数	有効回答数	運動実技系科目平均
			4	回答率	3	回答率	2	回答率	1	回答率			
I	3 履修申請時での、この授業に対する興味・関心、期待度は？	3.17	3,167	45.9	2,394	34.7	673	9.8	666	9.7	292	6,900	3.34
II	4 特別欠課を除いて、欠席は少なかったですか？ (4:欠席ゼロ~1:欠席3回以上)	3.54	4,565	63.5	2,097	29.2	380	5.3	147	2.0	3	7,189	3.59
	5 この授業には熱心に取り組みましたか？	3.55	4,368	60.8	2,450	34.1	311	4.3	55	0.8	8	7,184	3.70
	6 学生全体の受講態度をどのように感じましたか？ (4:非常に良い~1:かなり悪い)	3.48	4,042	56.4	2,635	36.7	404	5.6	90	1.3	21	7,171	3.67
III	7 おおむねシラバスにそった内容で行われていましたか？	3.64	4,894	68.1	2,077	28.9	150	2.1	61	0.8	10	7,182	3.73
	8 受講者の理解・習得に役立つ工夫がなされていたか？	3.53	4,360	60.7	2,389	33.3	324	4.5	111	1.5	8	7,184	3.68
	9 授業の進め方は、あなたの理解度・習熟度に合っていましたか？	3.50	4,207	58.6	2,457	34.2	374	5.2	136	1.9	18	7,174	3.65
IV	10 教員は熱心に教えてくれていましたか？	3.57	4,594	63.9	2,181	30.4	311	4.3	100	1.4	6	7,186	3.70
	11 声の大きさや話し方は、聞き取りやすかったですか？	3.57	4,616	64.3	2,151	30.0	316	4.4	98	1.4	11	7,181	3.68
	12 教員は良い雰囲気作り(私語の注意や質問を促す等)に努めていましたか？	3.52	4,346	60.6	2,319	32.3	380	5.3	125	1.7	22	7,170	3.68
V	13 授業内容に興味がありましたか？	3.49	4,228	58.9	2,422	33.7	389	5.4	145	2.0	8	7,184	3.65
	14 授業内容は理解できましたか？	3.48	4,139	57.7	2,512	35.0	382	5.3	145	2.0	14	7,178	3.68
	15 知識・技能(技術)の発展・向上や発見・気付きがありましたか？	3.48	4,148	57.9	2,482	34.6	397	5.5	141	2.0	24	7,168	3.67
VI	16 この授業は、総合的に判断して良い授業でしたか？	3.53	4,317	60.3	2,412	33.7	315	4.4	120	1.7	28	7,164	3.69
VII	17 講義を伴う授業の場合：黒板やAV機器等は分かりやすく使われていましたか？	3.57	4,218	63.8	2,033	30.7	260	3.9	104	1.6	577	6,615	3.63

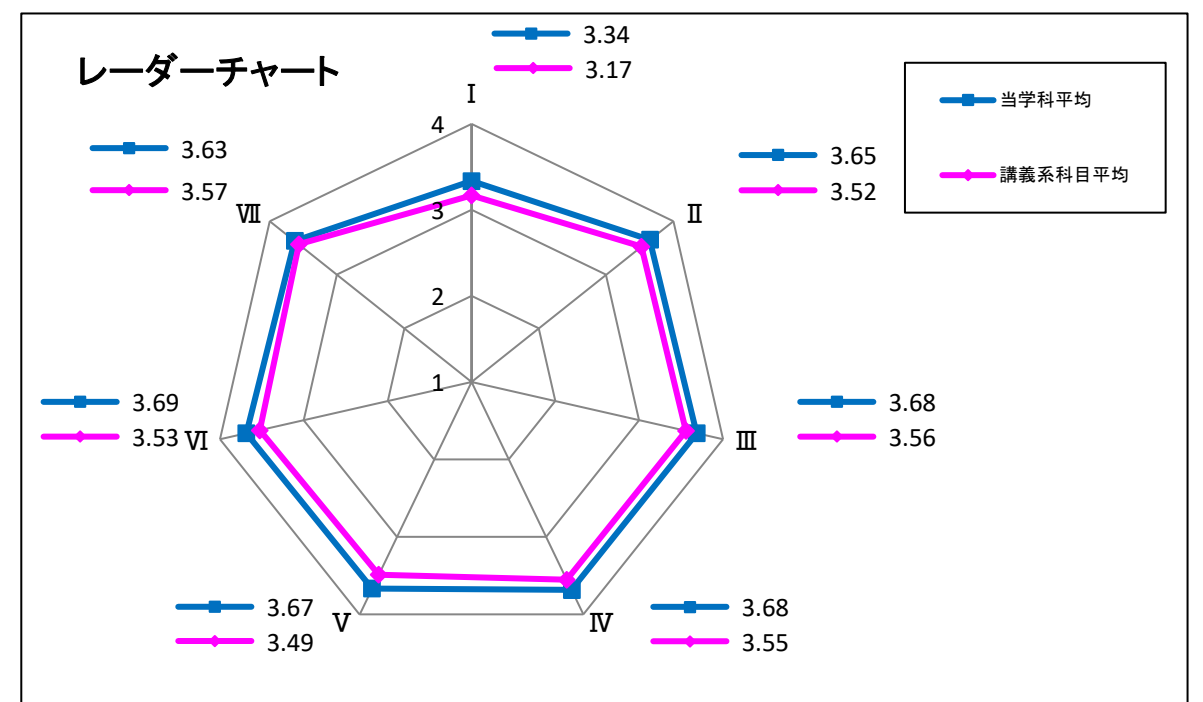
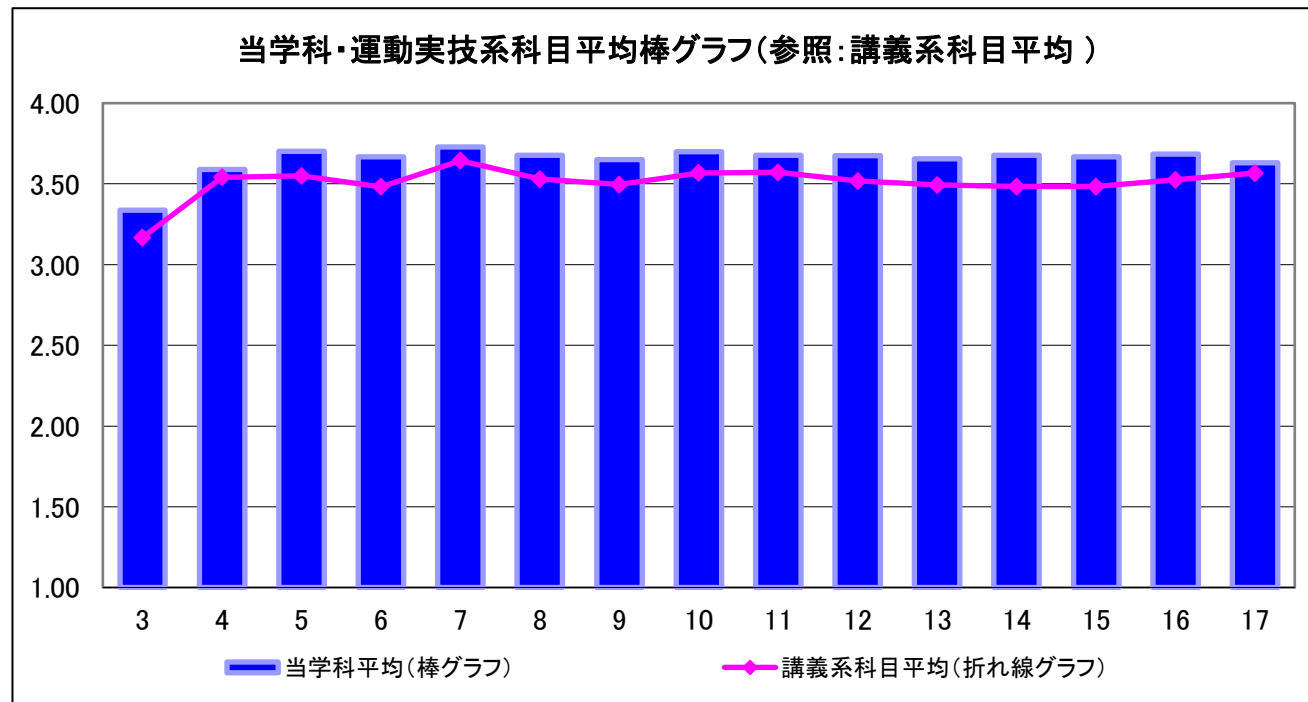


2019年度 後期 授業に関するアンケート調査 (学科・科目区分別集計結果)

学科	体育学科
科目区分	運動実技系科目

回答者数	4,714
------	-------

設問	設問文	平均	回答数および回答率(%)								ノマーク・無効数	有効回答数	講義系科目平均
			4	回答率	3	回答率	2	回答率	1	回答率			
I	3 履修申請時での、この授業に対する興味・関心、期待度は？	3.34	2,544	56.6	1,258	28.0	347	7.7	342	7.6	223	4,491	3.17
II	4 特別欠課を除いて、欠席は少なかったですか？ (4:欠席ゼロ~1:欠席3回以上)	3.59	3,221	68.4	1,150	24.4	227	4.8	112	2.4	4	4,710	3.54
	5 この授業には熱心に取り組みましたか？	3.70	3,439	73.0	1,155	24.5	104	2.2	12	0.3	4	4,710	3.55
	6 学生全体の受講態度をどのように感じましたか？ (4:非常に良い~1:かなり悪い)	3.67	3,314	70.4	1,238	26.3	135	2.9	20	0.4	7	4,707	3.48
III	7 おおむねシラバスにそった内容で行われていましたか？	3.73	3,557	75.5	1,048	22.2	85	1.8	21	0.4	3	4,711	3.64
	8 受講者の理解・習得に役立つ工夫がなされていましたか？	3.68	3,406	72.3	1,122	23.8	148	3.1	36	0.8	2	4,712	3.53
	9 授業の進め方は、あなたの理解度・習熟度に合っていましたか？	3.65	3,315	70.4	1,182	25.1	165	3.5	44	0.9	8	4,706	3.50
IV	10 教員は熱心に教えてくれていましたか？	3.70	3,493	74.1	1,056	22.4	123	2.6	39	0.8	3	4,711	3.57
	11 声の大きさや話し方は、聞き取りやすかったですか？	3.68	3,444	73.2	1,054	22.4	161	3.4	49	1.0	6	4,708	3.57
	12 教員は良い雰囲気作り(私語の注意や質問を促す等)に努めていましたか？	3.68	3,408	72.5	1,112	23.6	136	2.9	47	1.0	11	4,703	3.52
V	13 授業内容に興味がありましたか？	3.65	3,345	71.0	1,145	24.3	176	3.7	44	0.9	4	4,710	3.49
	14 授業内容は理解できましたか？	3.68	3,406	72.3	1,118	23.7	149	3.2	35	0.7	6	4,708	3.48
	15 知識・技能(技術)の発展・向上や発見・気付きがありましたか？	3.67	3,380	71.9	1,117	23.8	165	3.5	40	0.9	12	4,702	3.48
VI	16 この授業は、総合的に判断して良い授業でしたか？	3.69	3,431	73.2	1,084	23.1	131	2.8	43	0.9	25	4,689	3.53
VII	17 講義を伴う授業の場合：黒板やAV機器等は分かりやすく使われていましたか？	3.63	2,783	70.4	954	24.1	142	3.6	74	1.9	761	3,953	3.57

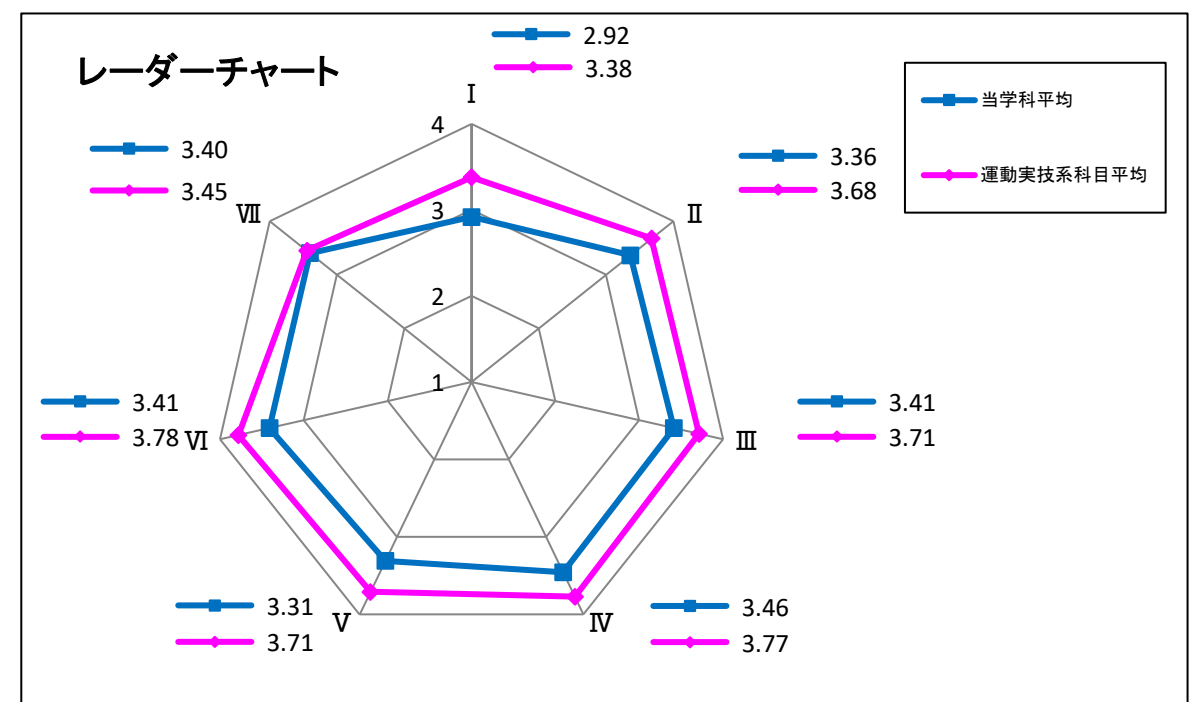
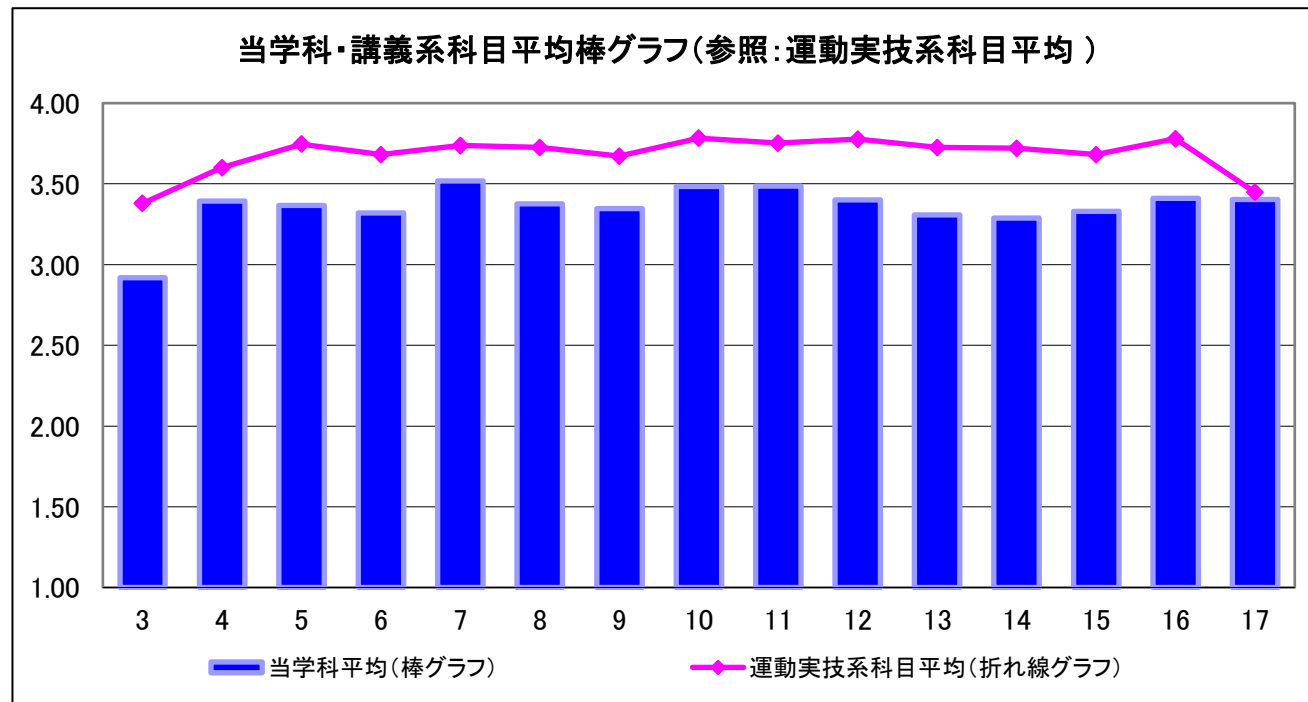


2019年度 前期 授業に関するアンケート調査 (学科・科目区分別集計結果)

学科	保健体育学科
科目区分	講義系科目

回答者数	637
------	-----

設問	設問文	平均	回答数および回答率(%)								ノマーク・無効数	有効回答数	運動実技系科目平均
			4	回答率	3	回答率	2	回答率	1	回答率			
I	3 履修申請時での、この授業に対する興味・関心、期待度は？	2.92	165	29.1	249	43.9	95	16.8	58	10.2	70	567	3.38
II	4 特別欠課を除いて、欠席は少なかったですか？ (4:欠席ゼロ~1:欠席3回以上)	3.39	348	54.6	209	32.8	63	9.9	17	2.7	0	637	3.60
	5 この授業には熱心に取り組みましたか？	3.37	285	44.9	306	48.2	35	5.5	9	1.4	2	635	3.75
	6 学生全体の受講態度をどのように感じましたか？ (4:非常に良い~1:かなり悪い)	3.32	277	43.6	294	46.3	54	8.5	10	1.6	2	635	3.68
III	7 おおむねシラバスにそった内容で行われていましたか？	3.52	373	58.6	228	35.8	26	4.1	9	1.4	1	636	3.74
	8 受講者の理解・習得に役立つ工夫がなされていきましたか？	3.38	310	48.7	265	41.7	51	8.0	10	1.6	1	636	3.73
	9 授業の進め方は、あなたの理解度・習熟度に合っていましたか？	3.35	297	46.9	272	43.0	50	7.9	14	2.2	4	633	3.67
IV	10 教員は熱心に教えてくれていましたか？	3.48	358	56.3	234	36.8	38	6.0	6	0.9	1	636	3.78
	11 声の大きさや話し方は、聞き取りやすかったですか？	3.49	366	57.5	224	35.2	35	5.5	11	1.7	1	636	3.75
	12 教員は良い雰囲気作り(私語の注意や質問を促す等)に努めていましたか？	3.40	326	51.5	244	38.5	53	8.4	10	1.6	4	633	3.78
V	13 授業内容に興味がありましたか？	3.31	285	44.9	279	43.9	53	8.3	18	2.8	2	635	3.73
	14 授業内容は理解できましたか？	3.29	275	43.4	283	44.6	59	9.3	17	2.7	3	634	3.72
	15 知識・技能(技術)の発展・向上や発見・気付きがありましたか？	3.33	287	45.4	282	44.6	47	7.4	16	2.5	5	632	3.68
VI	16 この授業は、総合的に判断して良い授業でしたか？	3.41	324	51.2	257	40.6	40	6.3	12	1.9	4	633	3.78
VII	17 講義を伴う授業の場合：黒板やAV機器等は分かりやすく使われていましたか？	3.40	315	52.2	233	38.6	38	6.3	17	2.8	34	603	3.45

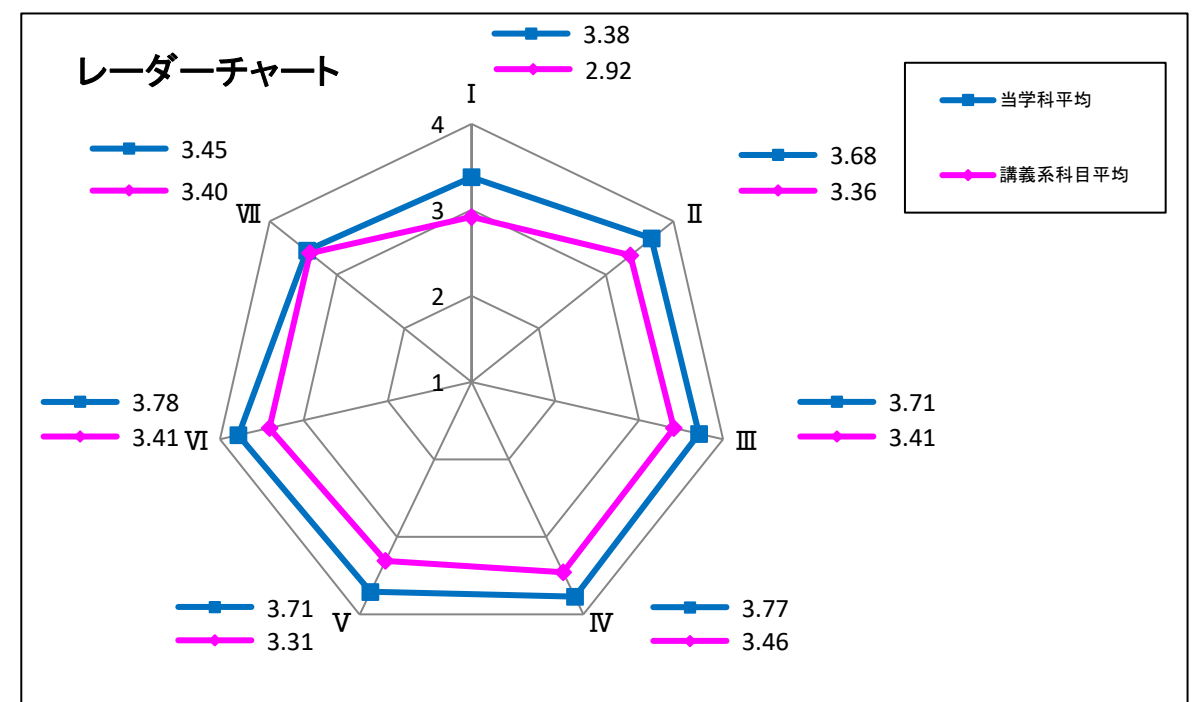
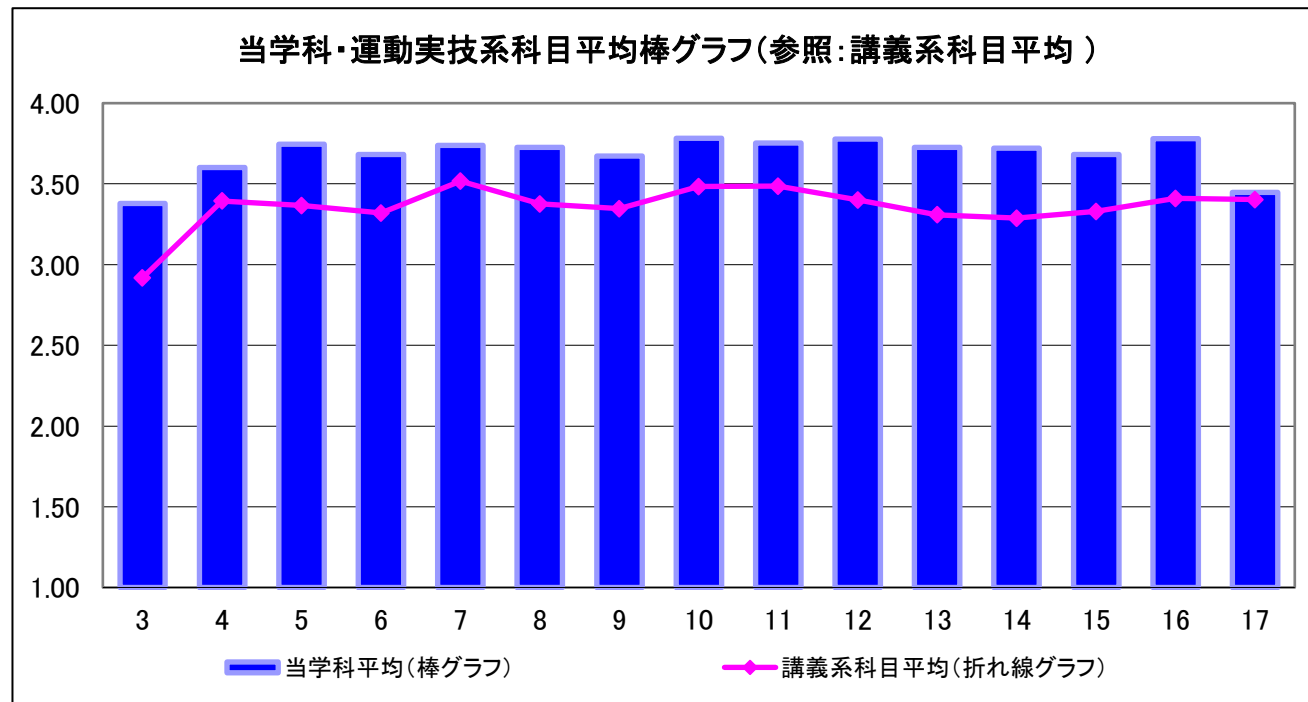


2019年度 前期 授業に関するアンケート調査 (学科・科目区分別集計結果)

学科	保健体育学科
科目区分	運動実技系科目

回答者数	226
------	-----

設問	設問文	平均	回答数および回答率(%)								ノマーク・無効数	有効回答数	講義系科目平均
			4	回答率	3	回答率	2	回答率	1	回答率			
I	3 履修申請時での、この授業に対する興味・関心、期待度は？	3.38	120	59.1	56	27.6	11	5.4	16	7.9	23	203	2.92
II	4 特別欠課を除いて、欠席は少なかったですか？ (4:欠席ゼロ~1:欠席3回以上)	3.60	158	69.9	51	22.6	12	5.3	5	2.2	0	226	3.39
	5 この授業には熱心に取り組みましたか？	3.75	173	76.9	47	20.9	5	2.2	0	0.0	1	225	3.37
	6 学生全体の受講態度をどのように感じましたか？ (4:非常に良い~1:かなり悪い)	3.68	162	71.7	57	25.2	6	2.7	1	0.4	0	226	3.32
III	7 おおむねシラバスにそった内容で行われていましたか？	3.74	171	75.7	53	23.5	0	0.0	2	0.9	0	226	3.52
	8 受講者の理解・習得に役立つ工夫がなされていましたか？	3.73	170	75.2	51	22.6	4	1.8	1	0.4	0	226	3.38
	9 授業の進め方は、あなたの理解度・習熟度に合っていましたか？	3.67	160	70.8	59	26.1	6	2.7	1	0.4	0	226	3.35
IV	10 教員は熱心に教えてくれていましたか？	3.78	180	79.6	44	19.5	1	0.4	1	0.4	0	226	3.48
	11 声の大きさや話し方は、聞き取りやすかったですか？	3.75	176	77.9	45	19.9	4	1.8	1	0.4	0	226	3.49
	12 教員は良い雰囲気作り(私語の注意や質問を促す等)に努めていましたか？	3.78	179	79.6	43	19.1	2	0.9	1	0.4	1	225	3.40
V	13 授業内容に興味がありましたか？	3.73	173	76.5	46	20.4	5	2.2	2	0.9	0	226	3.31
	14 授業内容は理解できましたか？	3.72	170	75.2	50	22.1	5	2.2	1	0.4	0	226	3.29
	15 知識・技能(技術)の発展・向上や発見・気付きがありましたか？	3.68	161	71.2	60	26.5	3	1.3	2	0.9	0	226	3.33
VI	16 この授業は、総合的に判断して良い授業でしたか？	3.78	176	78.9	46	20.6	0	0.0	1	0.4	3	223	3.41
VII	17 講義を伴う授業の場合：黒板やAV機器等は分かりやすく使われていましたか？	3.45	115	62.8	48	26.2	7	3.8	13	7.1	43	183	3.40

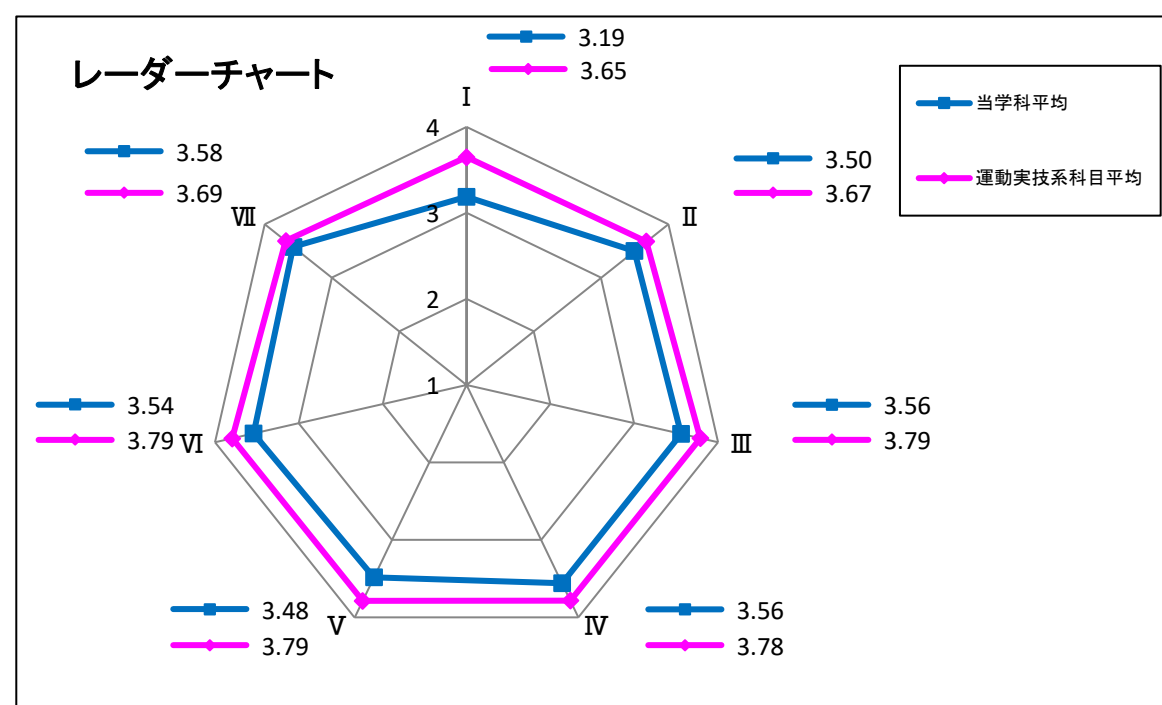
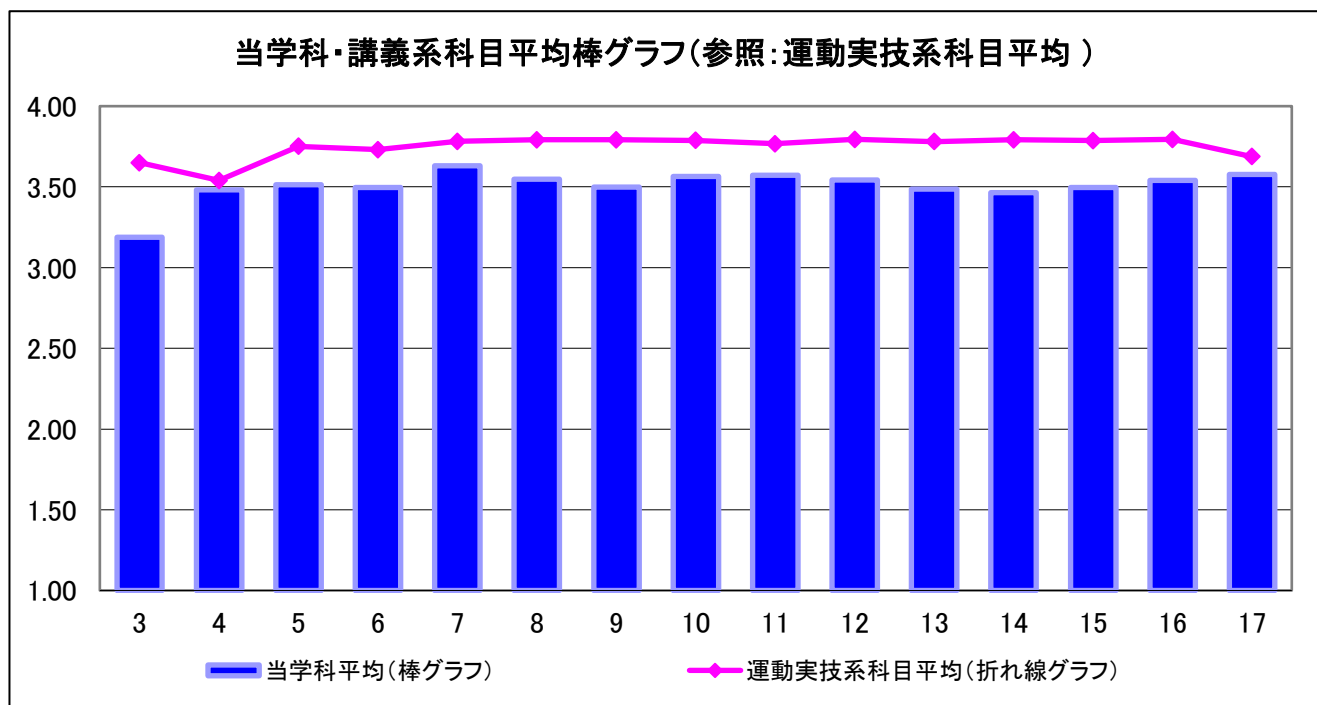


2019年度 後期 授業に関するアンケート調査 (学科・科目区分別集計結果)

学科	保健体育学科
科目区分	講義系科目

回答者数	482
------	-----

設問	設問文	平均	回答数および回答率(%)								ノマーク・無効数	有効回答数	運動実技系科目平均
			4	回答率	3	回答率	2	回答率	1	回答率			
I	3 履修申請時での、この授業に対する興味・関心、期待度は？	3.19	198	45.3	155	35.5	52	11.9	32	7.3	45	437	3.65
II	4 特別欠課を除いて、欠席は少なかったですか？ (4:欠席ゼロ~1:欠席3回以上)	3.48	295	61.3	138	28.7	33	6.9	15	3.1	1	481	3.54
	5 この授業には熱心に取り組みましたか？	3.51	290	60.2	158	32.8	25	5.2	9	1.9	0	482	3.75
	6 学生全体の受講態度をどのように感じましたか？ (4:非常に良い~1:かなり悪い)	3.50	289	60.1	150	31.2	34	7.1	8	1.7	1	481	3.73
III	7 おおむねシラバスにそった内容で行われていましたか？	3.63	332	68.9	128	26.6	16	3.3	6	1.2	0	482	3.78
	8 受講者の理解・習得に役立つ工夫がなされていきましたか？	3.55	312	64.7	134	27.8	24	5.0	12	2.5	0	482	3.79
	9 授業の進め方は、あなたの理解度・習熟度に合っていましたか？	3.50	300	62.2	138	28.6	28	5.8	16	3.3	0	482	3.79
IV	10 教員は熱心に教えてくれていましたか？	3.56	314	65.1	134	27.8	26	5.4	8	1.7	0	482	3.79
	11 声の大きさや話し方は、聞き取りやすかったですか？	3.57	318	66.1	131	27.2	21	4.4	11	2.3	1	481	3.77
	12 教員は良い雰囲気作り(私語の注意や質問を促す等)に努めていましたか？	3.54	309	64.2	136	28.3	24	5.0	12	2.5	1	481	3.79
V	13 授業内容に興味がありましたか？	3.49	302	62.9	129	26.9	30	6.3	19	4.0	2	480	3.78
	14 授業内容は理解できましたか？	3.46	292	60.7	140	29.1	29	6.0	20	4.2	1	481	3.79
	15 知識・技能(技術)の発展・向上や発見・気付きがありましたか？	3.50	297	61.7	144	29.9	22	4.6	18	3.7	1	481	3.79
VI	16 この授業は、総合的に判断して良い授業でしたか？	3.54	312	64.7	130	27.0	28	5.8	12	2.5	0	482	3.79
VII	17 講義を伴う授業の場合: 黒板やAV機器等は分かりやすく使われていましたか？	3.58	310	67.4	115	25.0	25	5.4	10	2.2	22	460	3.69

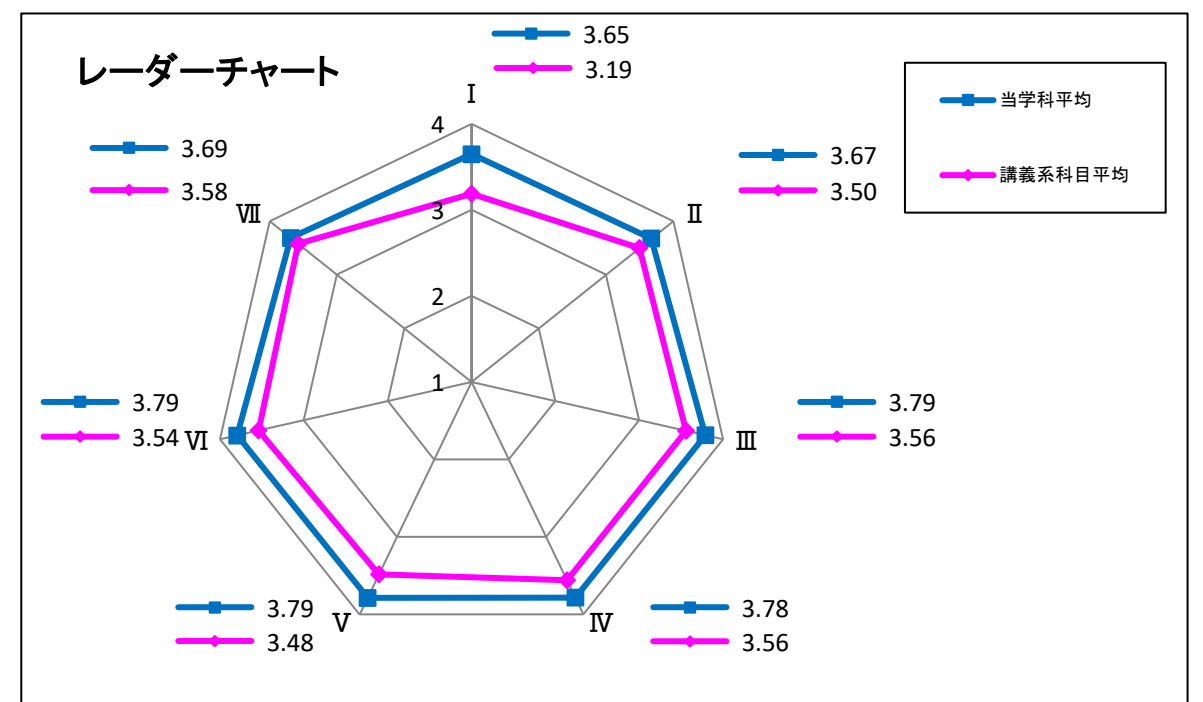
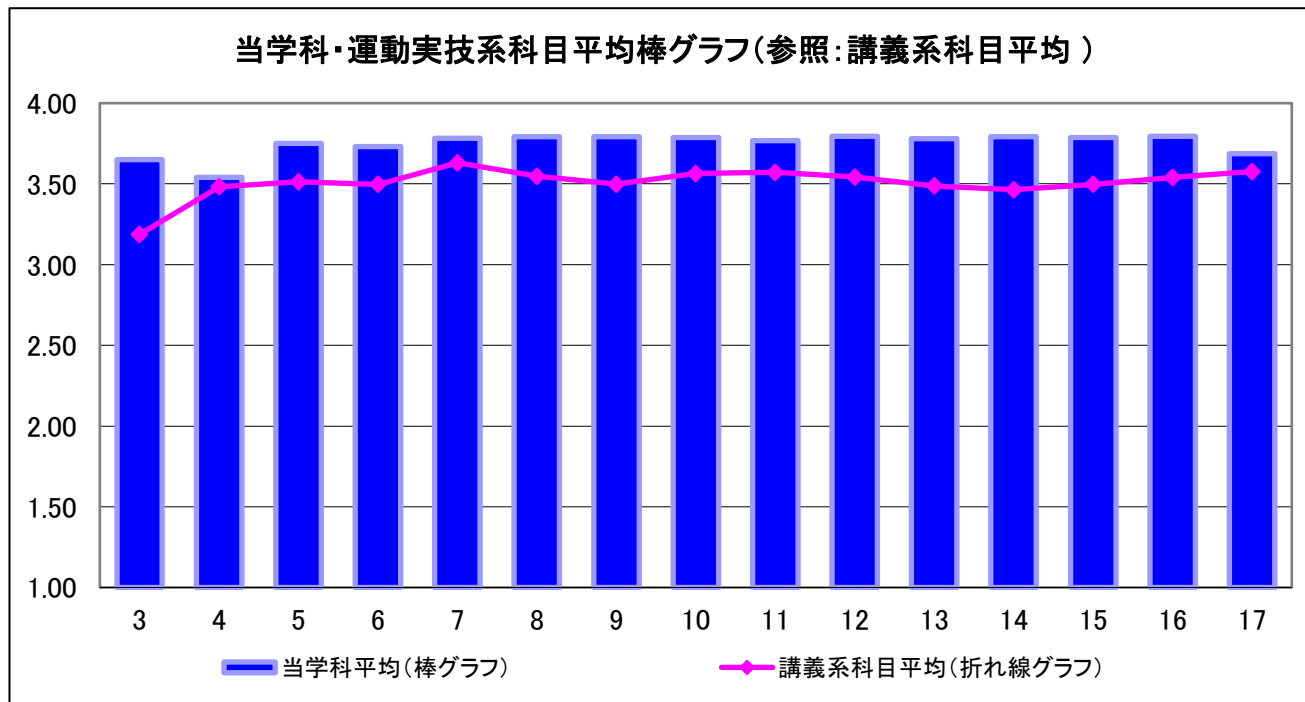


2019年度 後期 授業に関するアンケート調査 (学科・科目区分別集計結果)

学科	保健体育学科
科目区分	運動実技系科目

回答者数	298
------	-----

設問	設問文	平均	回答数および回答率(%)								ノマーク・無効数	有効回答数	講義系科目平均
			4	回答率	3	回答率	2	回答率	1	回答率			
I	3 履修申請時での、この授業に対する興味・関心、期待度は？	3.65	200	72.2	61	22.0	12	4.3	4	1.4	21	277	3.19
II	4 特別欠課を除いて、欠席は少なかったですか？ (4:欠席ゼロ~1:欠席3回以上)	3.54	199	66.8	73	24.5	14	4.7	12	4.0	0	298	3.48
	5 この授業には熱心に取り組みましたか？	3.75	231	77.5	62	20.8	3	1.0	2	0.7	0	298	3.51
	6 学生全体の受講態度をどのように感じましたか？ (4:非常に良い~1:かなり悪い)	3.73	224	75.4	68	22.9	3	1.0	2	0.7	1	297	3.50
III	7 おおむねシラバスにそった内容で行われていましたか？	3.78	241	80.9	50	16.8	6	2.0	1	0.3	0	298	3.63
	8 受講者の理解・習得に役立つ工夫がなされていきましたか？	3.79	243	81.5	49	16.4	5	1.7	1	0.3	0	298	3.55
	9 授業の進め方は、あなたの理解度・習熟度に合っていましたか？	3.79	242	81.5	49	16.5	5	1.7	1	0.3	1	297	3.50
IV	10 教員は熱心に教えてくれていましたか？	3.79	242	81.2	50	16.8	5	1.7	1	0.3	0	298	3.56
	11 声の大きさや話し方は、聞き取りやすかったですか？	3.77	237	79.8	52	17.5	7	2.4	1	0.3	1	297	3.57
	12 教員は良い雰囲気作り(私語の注意や質問を促す等)に努めていましたか？	3.79	242	81.8	48	16.2	5	1.7	1	0.3	2	296	3.54
V	13 授業内容に興味がありましたか？	3.78	239	80.5	52	17.5	5	1.7	1	0.3	1	297	3.49
	14 授業内容は理解できましたか？	3.79	243	81.8	47	15.8	6	2.0	1	0.3	1	297	3.46
	15 知識・技能(技術)の発展・向上や発見・気付きがありましたか？	3.79	241	81.1	50	16.8	5	1.7	1	0.3	1	297	3.50
VI	16 この授業は、総合的に判断して良い授業でしたか？	3.79	243	81.8	48	16.2	5	1.7	1	0.3	1	297	3.54
VII	17 講義を伴う授業の場合: 黒板やAV機器等は分かりやすく使われていましたか？	3.69	194	73.8	59	22.4	7	2.7	3	1.1	35	263	3.58

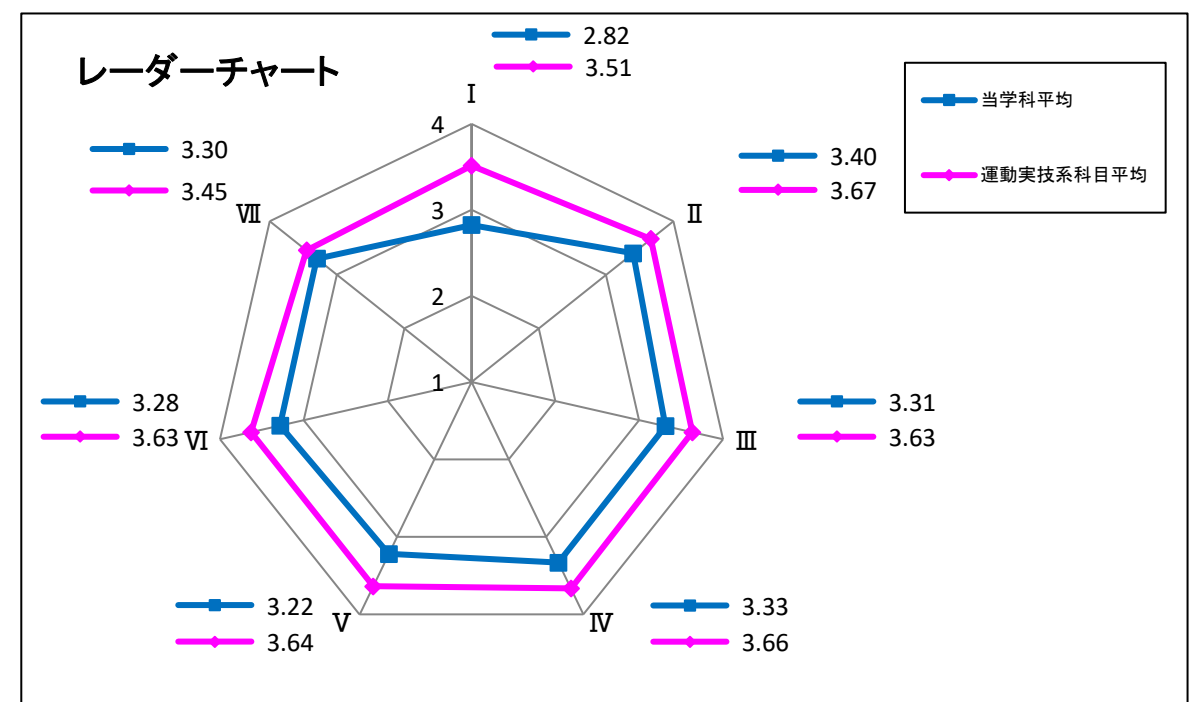
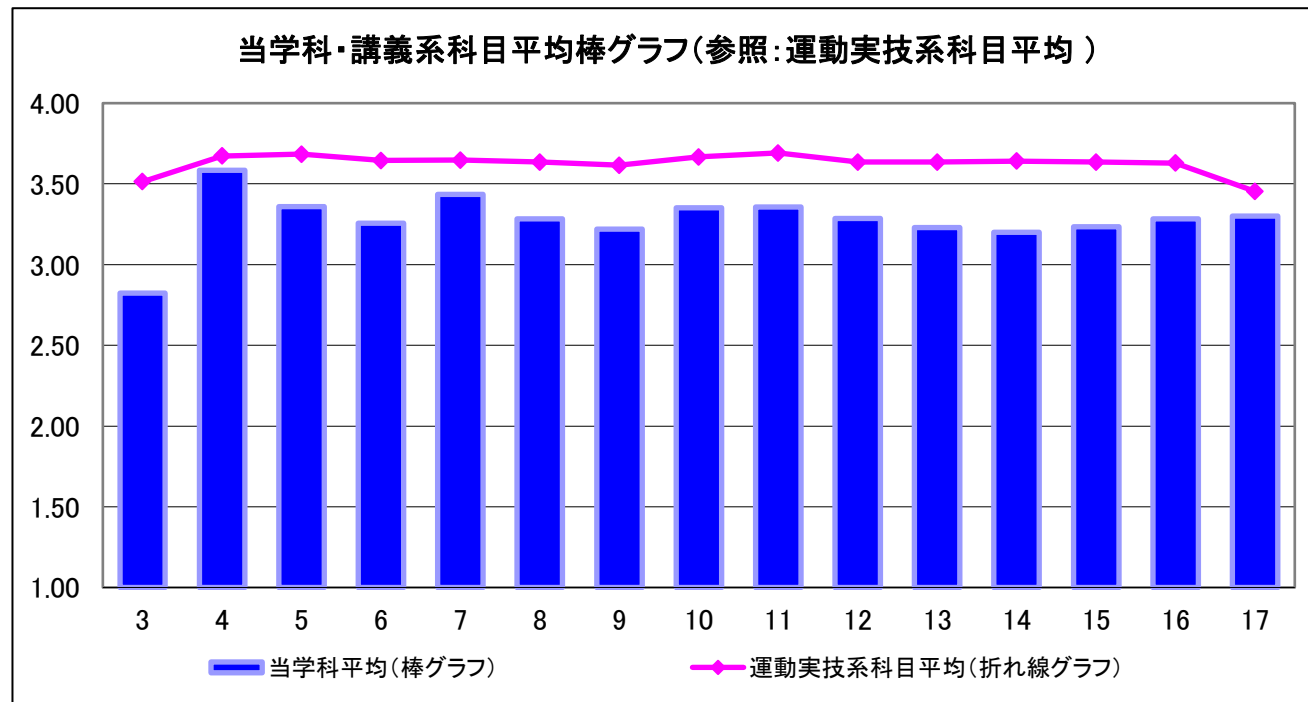


2019年度 前期 授業に関するアンケート調査 (学科・科目区分別集計結果)

学科	児童教育学科
科目区分	講義系科目

回答者数	1,681
------	-------

設問	設問文	平均	回答数および回答率(%)								ノマーク・無効数	有効回答数	運動実技系科目平均
			4	回答率	3	回答率	2	回答率	1	回答率			
I	3 履修申請時での、この授業に対する興味・関心、期待度は？	2.82	459	30.3	565	37.2	259	17.1	234	15.4	164	1,517	3.51
II	4 特別欠課を除いて、欠席は少なかったですか？ (4:欠席ゼロ~1:欠席3回以上)	3.59	1,142	68.0	424	25.3	67	4.0	46	2.7	2	1,679	3.67
	5 この授業には熱心に取り組みましたか？	3.36	795	47.3	721	42.9	135	8.0	28	1.7	2	1,679	3.68
	6 学生全体の受講態度をどのように感じましたか？ (4:非常に良い~1:かなり悪い)	3.26	677	40.5	775	46.4	190	11.4	29	1.7	10	1,671	3.65
III	7 おおむねシラバスにそった内容で行われていましたか？	3.44	863	51.6	710	42.4	69	4.1	32	1.9	7	1,674	3.65
	8 受講者の理解・習得に役立つ工夫がなされていきましたか？	3.28	725	43.2	762	45.4	132	7.9	59	3.5	3	1,678	3.64
	9 授業の進め方は、あなたの理解度・習熟度に合っていましたか？	3.22	689	41.3	737	44.2	161	9.7	81	4.9	13	1,668	3.62
IV	10 教員は熱心に教えてくれていましたか？	3.35	812	48.5	692	41.3	121	7.2	50	3.0	6	1,675	3.67
	11 声の大きさや話し方は、聞き取りやすかったですか？	3.36	816	48.6	689	41.0	129	7.7	45	2.7	2	1,679	3.69
	12 教員は良い雰囲気作り(私語の注意や質問を促す等)に努めていましたか？	3.29	748	44.8	702	42.0	169	10.1	51	3.1	11	1,670	3.64
V	13 授業内容に興味がありましたか？	3.23	699	41.7	733	43.7	174	10.4	71	4.2	4	1,677	3.64
	14 授業内容は理解できましたか？	3.20	677	40.4	739	44.1	179	10.7	82	4.9	4	1,677	3.64
	15 知識・技能(技術)の発展・向上や発見・気付きがありましたか？	3.24	690	41.4	744	44.6	170	10.2	64	3.8	13	1,668	3.64
VI	16 この授業は、総合的に判断して良い授業でしたか？	3.28	745	44.7	710	42.6	150	9.0	61	3.7	15	1,666	3.63
VII	17 講義を伴う授業の場合:黒板やAV機器等は分かりやすく使われていましたか？	3.30	723	45.0	694	43.2	134	8.3	54	3.4	76	1,605	3.45



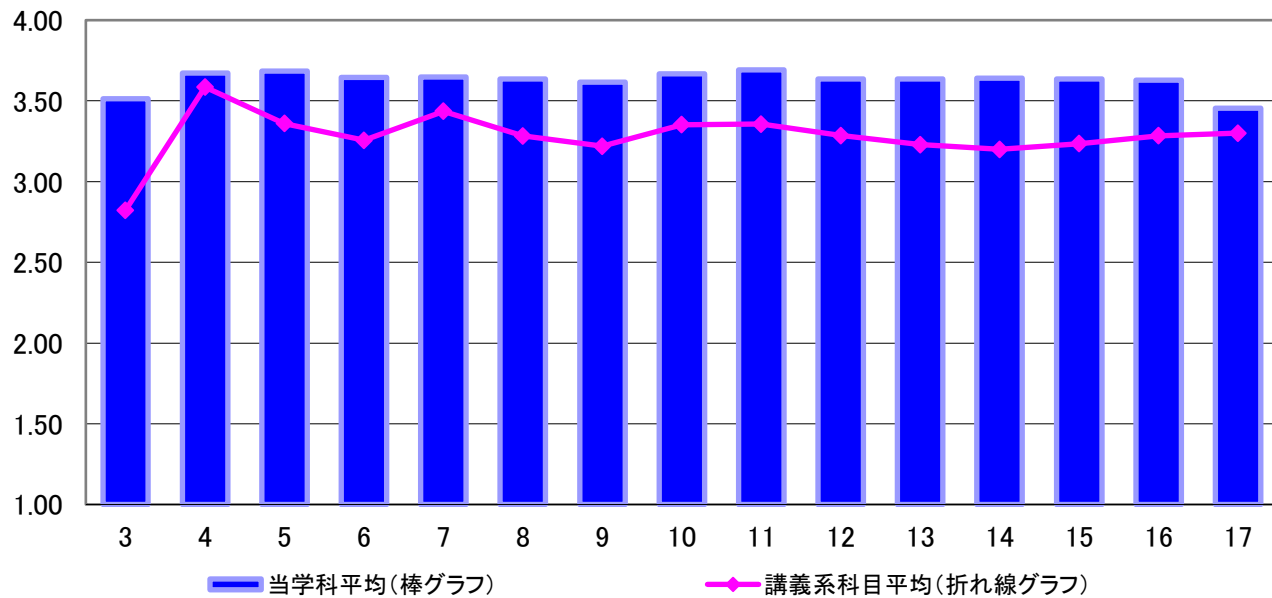
2019年度 前期 授業に関するアンケート調査 (学科・科目区分別集計結果)

学科	児童教育学科
科目区分	運動実技系科目

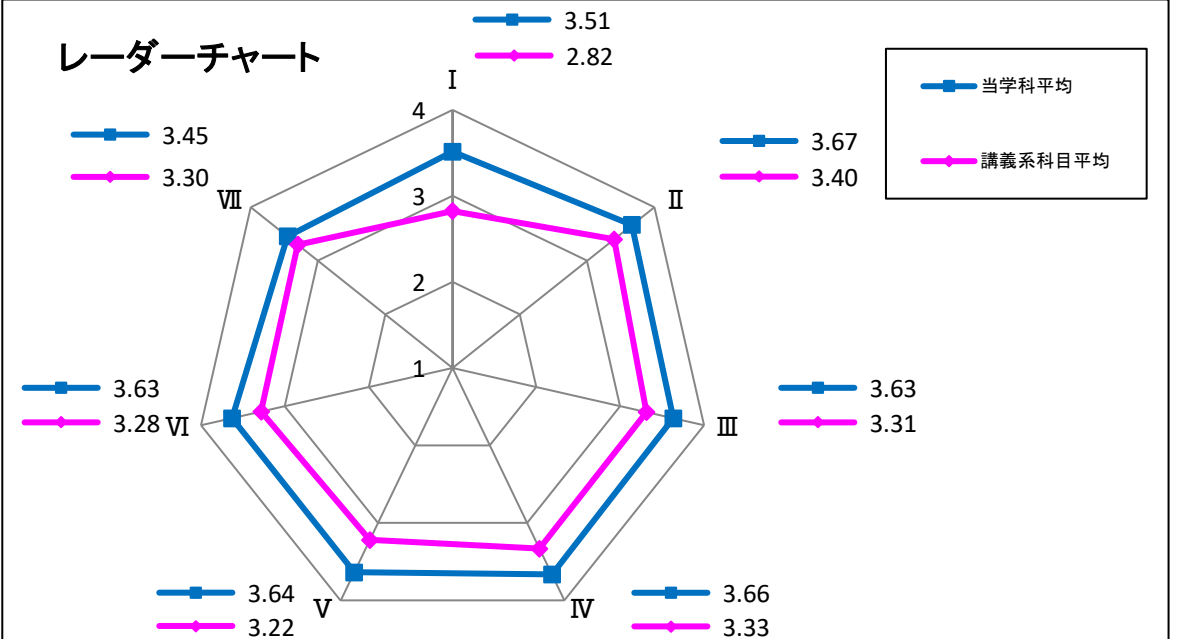
回答者数	159
------	-----

設問	設問文	平均	回答数および回答率(%)								ノマーク・無効数	有効回答数	講義系科目平均
			4	回答率	3	回答率	2	回答率	1	回答率			
I	3 履修申請時での、この授業に対する興味・関心、期待度は？	3.51	86	62.3	41	29.7	7	5.1	4	2.9	21	138	2.82
II	4 特別欠課を除いて、欠席は少なかったですか？ (4:欠席ゼロ~1:欠席3回以上)	3.67	117	73.6	34	21.4	6	3.8	2	1.3	0	159	3.59
	5 この授業には熱心に取り組みましたか？	3.68	112	70.9	42	26.6	4	2.5	0	0.0	1	158	3.36
	6 学生全体の受講態度をどのように感じましたか？ (4:非常に良い~1:かなり悪い)	3.65	108	68.4	44	27.8	6	3.8	0	0.0	1	158	3.26
III	7 おおむねシラバスにそった内容で行われていましたか？	3.65	105	66.0	52	32.7	2	1.3	0	0.0	0	159	3.44
	8 受講者の理解・習得に役立つ工夫がなされていきましたか？	3.64	111	69.8	41	25.8	4	2.5	3	1.9	0	159	3.28
	9 授業の進め方は、あなたの理解度・習熟度に合っていましたか？	3.62	110	69.2	40	25.2	6	3.8	3	1.9	0	159	3.22
IV	10 教員は熱心に教えてくれていましたか？	3.67	113	71.1	41	25.8	3	1.9	2	1.3	0	159	3.35
	11 声の大きさや話し方は、聞き取りやすかったですか？	3.69	115	72.3	39	24.5	5	3.1	0	0.0	0	159	3.36
	12 教員は良い雰囲気作り(私語の注意や質問を促す等)に努めていましたか？	3.64	111	69.8	40	25.2	6	3.8	2	1.3	0	159	3.29
V	13 授業内容に興味が持てましたか？	3.64	112	70.4	40	25.2	3	1.9	4	2.5	0	159	3.23
	14 授業内容は理解できましたか？	3.64	110	69.2	42	26.4	6	3.8	1	0.6	0	159	3.20
	15 知識・技能(技術)の発展・向上や発見・気付きがありましたか？	3.64	110	69.2	42	26.4	5	3.1	2	1.3	0	159	3.24
VI	16 この授業は、総合的に判断して良い授業でしたか？	3.63	111	69.8	40	25.2	5	3.1	3	1.9	0	159	3.28
VII	17 講義を伴う授業の場合: 黒板やAV機器等は分かりやすく使われていましたか？	3.45	87	61.7	39	27.7	7	5.0	8	5.7	18	141	3.30

当学科・運動実技系科目平均棒グラフ(参照:講義系科目平均)



レーダーチャート

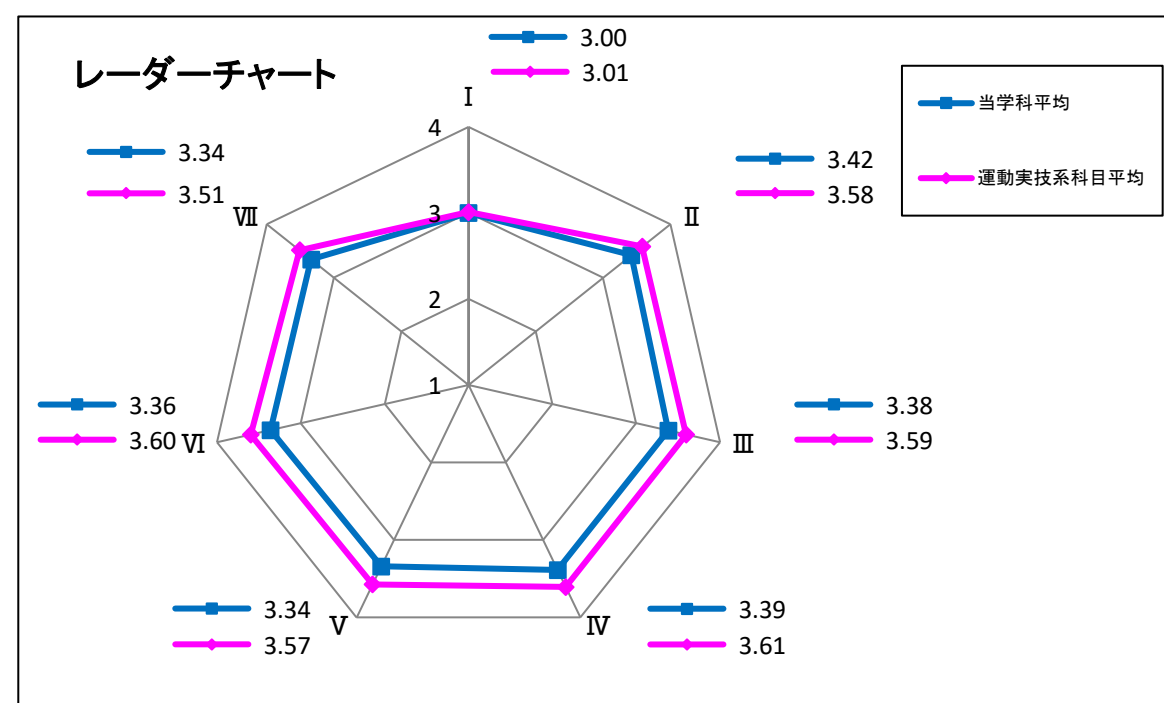
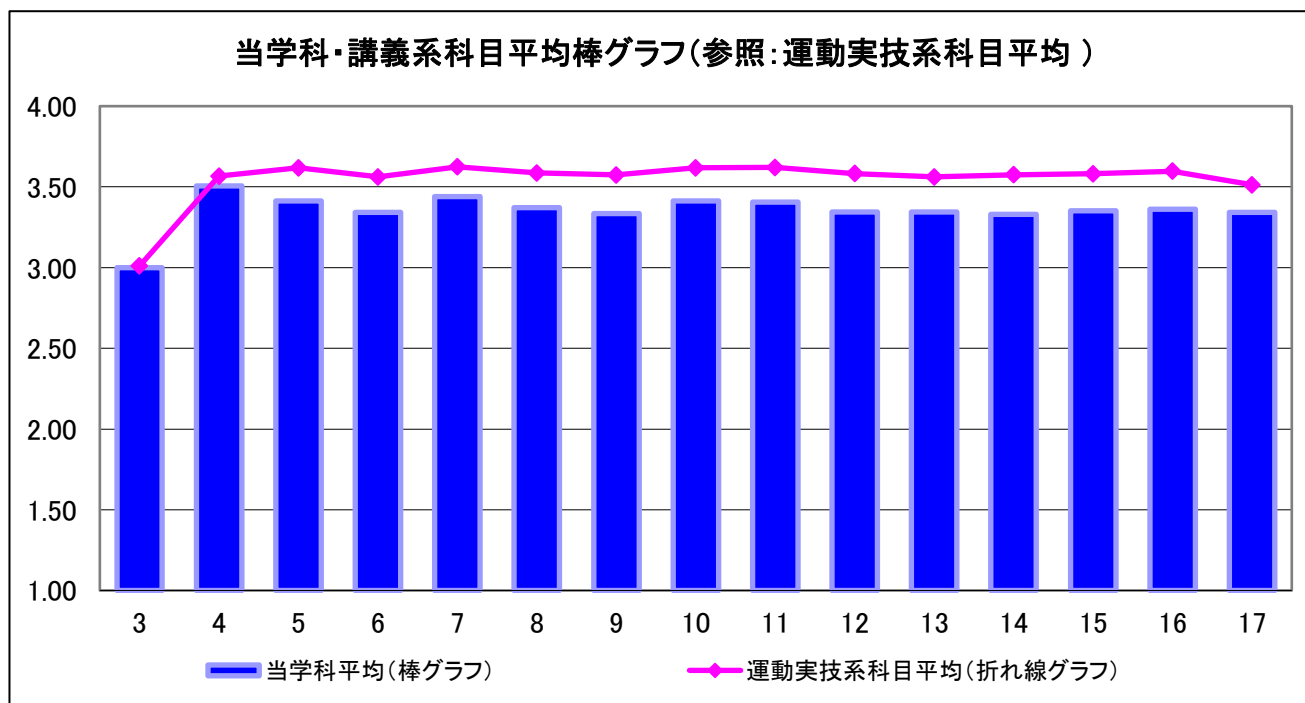


2019年度 後期 授業に関するアンケート調査 (学科・科目区分別集計結果)

学科	児童教育学科
科目区分	講義系科目

回答者数	1,235
------	-------

設問	設問文	平均	回答数および回答率(%)								ノマーク・無効数	有効回答数	運動実技系科目平均
			4	回答率	3	回答率	2	回答率	1	回答率			
I	3 履修申請時での、この授業に対する興味・関心、期待度は？	3.00	414	35.7	450	38.8	175	15.1	120	10.4	76	1,159	3.01
II	4 特別欠課を除いて、欠席は少なかったですか？ (4:欠席ゼロ~1:欠席3回以上)	3.51	727	59.0	420	34.1	70	5.7	16	1.3	2	1,233	3.57
	5 この授業には熱心に取り組みましたか？	3.41	613	49.8	526	42.7	81	6.6	12	1.0	3	1,232	3.62
	6 学生全体の受講態度をどのように感じましたか？ (4:非常に良い~1:かなり悪い)	3.34	565	46.0	541	44.0	102	8.3	21	1.7	6	1,229	3.56
III	7 おおむねシラバスにそった内容で行われていましたか？	3.44	637	51.8	510	41.5	70	5.7	13	1.1	5	1,230	3.62
	8 受講者の理解・習得に役立つ工夫がなされていたか？	3.37	594	48.3	520	42.3	94	7.6	22	1.8	5	1,230	3.59
	9 授業の進め方は、あなたの理解度・習熟度に合っていましたか？	3.33	571	46.4	527	42.8	105	8.5	27	2.2	5	1,230	3.57
IV	10 教員は熱心に教えてくれていましたか？	3.41	637	51.7	487	39.5	87	7.1	21	1.7	3	1,232	3.62
	11 声の大きさや話し方は、聞き取りやすかったですか？	3.41	626	50.9	498	40.5	88	7.1	19	1.5	4	1,231	3.62
	12 教員は良い雰囲気作り(私語の注意や質問を促す等)に努めていましたか？	3.35	579	47.1	518	42.2	107	8.7	24	2.0	7	1,228	3.58
V	13 授業内容に興味がありましたか？	3.35	575	46.7	529	43.0	104	8.4	23	1.9	4	1,231	3.56
	14 授業内容は理解できましたか？	3.33	566	46.0	531	43.2	106	8.6	27	2.2	5	1,230	3.58
	15 知識・技能(技術)の発展・向上や発見・気付きがありましたか？	3.35	577	47.1	522	42.6	103	8.4	22	1.8	11	1,224	3.58
VI	16 この授業は、総合的に判断して良い授業でしたか？	3.36	582	47.5	529	43.2	89	7.3	25	2.0	10	1,225	3.60
VII	17 講義を伴う授業の場合: 黒板やAV機器等は分かりやすく使われていましたか？	3.34	557	47.5	492	41.9	91	7.8	33	2.8	62	1,173	3.51



2019年度 後期 授業に関するアンケート調査 (学科・科目区分別集計結果)

学科	児童教育学科
科目区分	運動実技系科目

回答者数	417
------	-----

設問	設問文	平均	回答数および回答率(%)								ノマーク・無効数	有効回答数	講義系科目平均
			4	回答率	3	回答率	2	回答率	1	回答率			
I	3 履修申請時での、この授業に対する興味・関心、期待度は？	3.01	160	41.6	124	32.2	46	11.9	55	14.3	32	385	3.00
II	4 特別欠課を除いて、欠席は少なかったですか？ (4:欠席ゼロ~1:欠席3回以上)	3.57	270	64.9	119	28.6	20	4.8	7	1.7	1	416	3.51
	5 この授業には熱心に取り組みましたか？	3.62	276	66.3	122	29.3	17	4.1	1	0.2	1	416	3.41
	6 学生全体の受講態度をどのように感じましたか？ (4:非常に良い~1:かなり悪い)	3.56	258	62.2	136	32.8	17	4.1	4	1.0	2	415	3.34
III	7 おおむねシラバスにそった内容で行われていましたか？	3.62	274	66.0	128	30.8	11	2.7	2	0.5	2	415	3.44
	8 受講者の理解・習得に役立つ工夫がなされていたか？	3.59	262	63.1	135	32.5	17	4.1	1	0.2	2	415	3.37
	9 授業の進め方は、あなたの理解度・習熟度に合っていましたか？	3.57	259	62.3	139	33.4	16	3.8	2	0.5	1	416	3.33
IV	10 教員は熱心に教えてくれていましたか？	3.62	274	65.9	127	30.5	13	3.1	2	0.5	1	416	3.41
	11 声の大きさや話し方は、聞き取りやすかったですか？	3.62	273	65.6	130	31.3	11	2.6	2	0.5	1	416	3.41
	12 教員は良い雰囲気作り(私語の注意や質問を促す等)に努めていましたか？	3.58	266	63.8	131	31.4	17	4.1	3	0.7	0	417	3.35
V	13 授業内容に興味がありましたか？	3.56	262	63.0	128	30.8	24	5.8	2	0.5	1	416	3.35
	14 授業内容は理解できましたか？	3.58	261	62.6	136	32.6	19	4.6	1	0.2	0	417	3.33
	15 知識・技能(技術)の発展・向上や発見・気づきがありましたか？	3.58	262	63.0	136	32.7	16	3.8	2	0.5	1	416	3.35
VI	16 この授業は、総合的に判断して良い授業でしたか？	3.60	267	64.3	130	31.3	17	4.1	1	0.2	2	415	3.36
VII	17 講義を伴う授業の場合: 黒板やAV機器等は分かりやすく使われていましたか？	3.51	235	60.6	124	32.0	22	5.7	7	1.8	29	388	3.34

