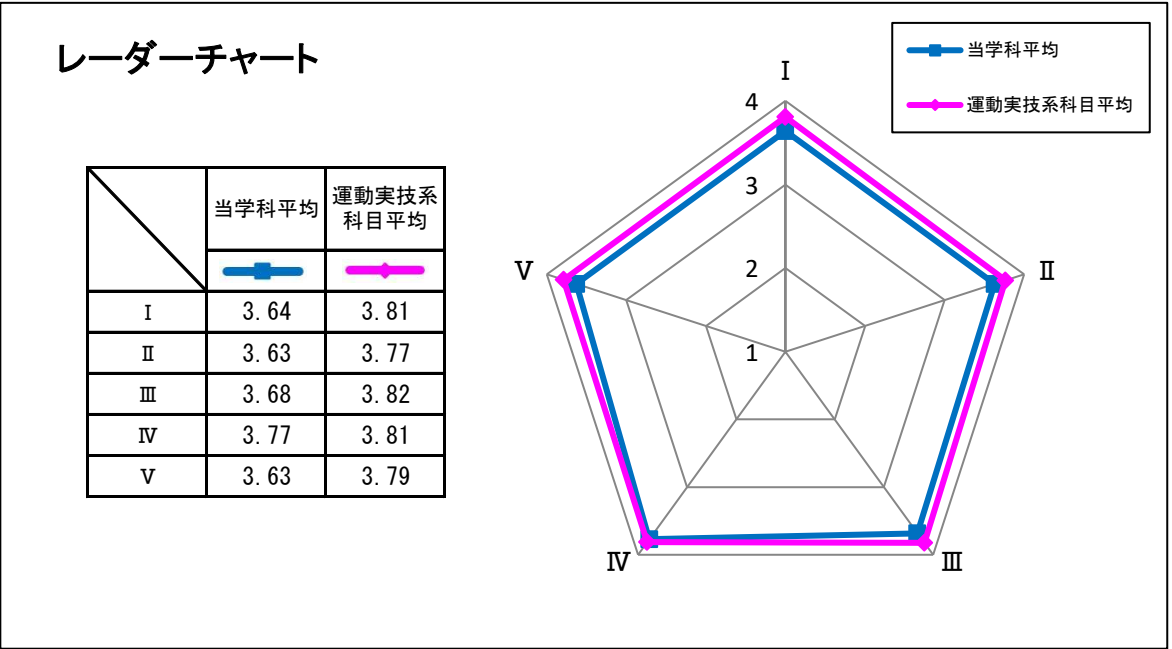
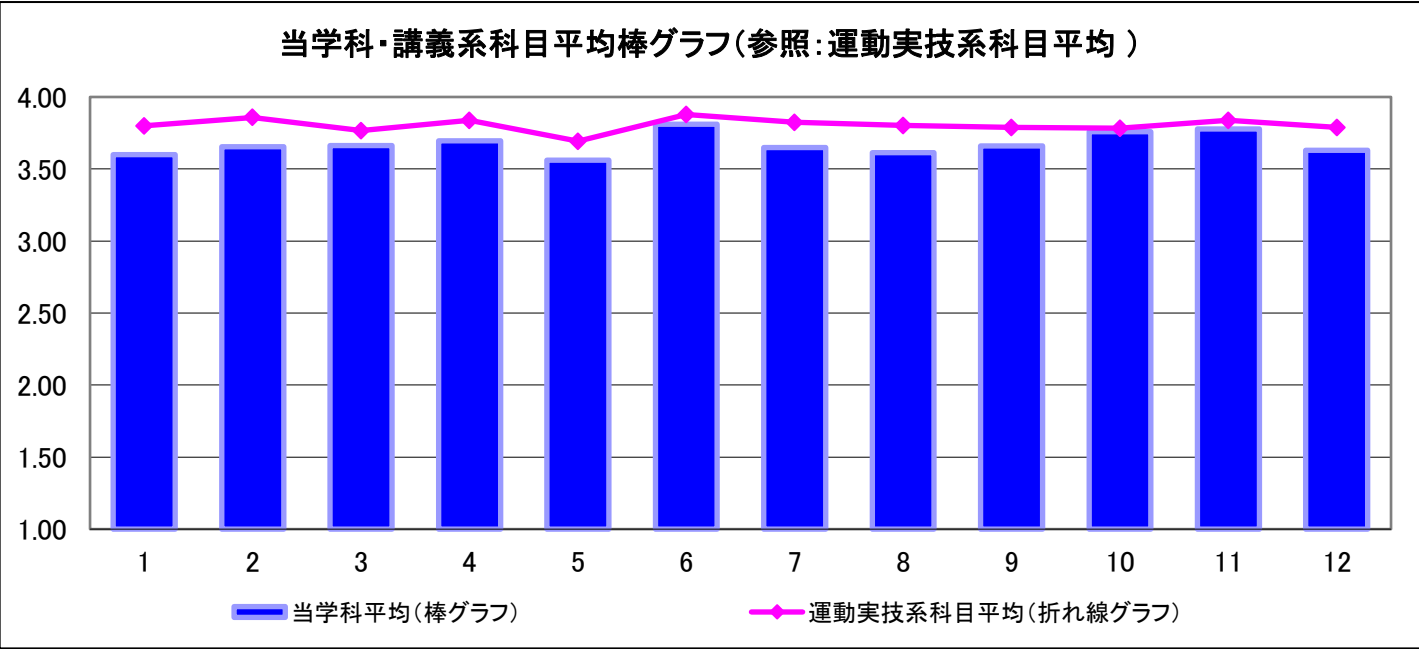


2023年度 前期 授業に関するアンケート調査（学科・科目区分別集計結果）

学科		体育学科	
科目区分		講義系科目	

回答者数		5,484	
------	--	-------	--

設問	設問文		平均	回答数および回答率(%)								無回答・無効数	有効回答数	運動実技系科目平均
				4	回答率	3	回答率	2	回答率	1	回答率			
Ⅰ	1	授業で扱われた内容について興味を持ってましたか。	3.60	3,568	65.1	1,668	30.4	220	4.0	28	0.5	0	5,484	3.80
	2	この授業に自分なりの課題や目標をもって主体的に取り組みましたか。	3.65	3,765	68.7	1,551	28.3	157	2.9	11	0.2	0	5,484	3.86
	3	当該授業において事前事後学習（課題・レポートを含む）に取り組みましたか。	3.66	3,921	71.5	1,318	24.0	210	3.8	35	0.6	0	5,484	3.77
Ⅱ	4	この授業によって新しい知識・技能は得られましたか。	3.70	3,959	72.2	1,408	25.7	97	1.8	20	0.4	0	5,484	3.84
	5	自分にとって内容の難易度は適切でしたか。	3.56	3,452	62.9	1,697	30.9	299	5.5	36	0.7	0	5,484	3.69
Ⅲ	6	この授業は、シラバスに示された内容が（順序は別にして）行われていましたか。	3.81	4,502	82.1	941	17.2	32	0.6	9	0.2	0	5,484	3.88
	7	授業の時、受講者の理解・習得に役立つための工夫がなされていたか。	3.65	3,877	70.7	1,335	24.3	228	4.2	44	0.8	0	5,484	3.82
	8	質問や相談ができるように配慮されていたか。	3.61	3,782	69.0	1,351	24.6	291	5.3	60	1.1	0	5,484	3.80
	9	教員からフィードバック（質問への回答、課題のチェックなど）はされていたか。	3.66	3,941	71.9	1,264	23.0	236	4.3	43	0.8	0	5,484	3.79
Ⅳ	10	授業の時、教室の学習環境（広さ、明るさ、温度等）は適切でしたか。	3.76	4,348	79.3	978	17.8	136	2.5	22	0.4	0	5,484	3.78
	11	授業の時、授業の実施形態(受講生の数、安全性の配慮等)は適切でしたか。	3.78	4,406	80.3	963	17.6	97	1.8	18	0.3	0	5,484	3.84
Ⅴ	12	総合的な満足度はどのくらいですか。	3.63	3,707	67.6	1,552	28.3	193	3.5	32	0.6	0	5,484	3.79

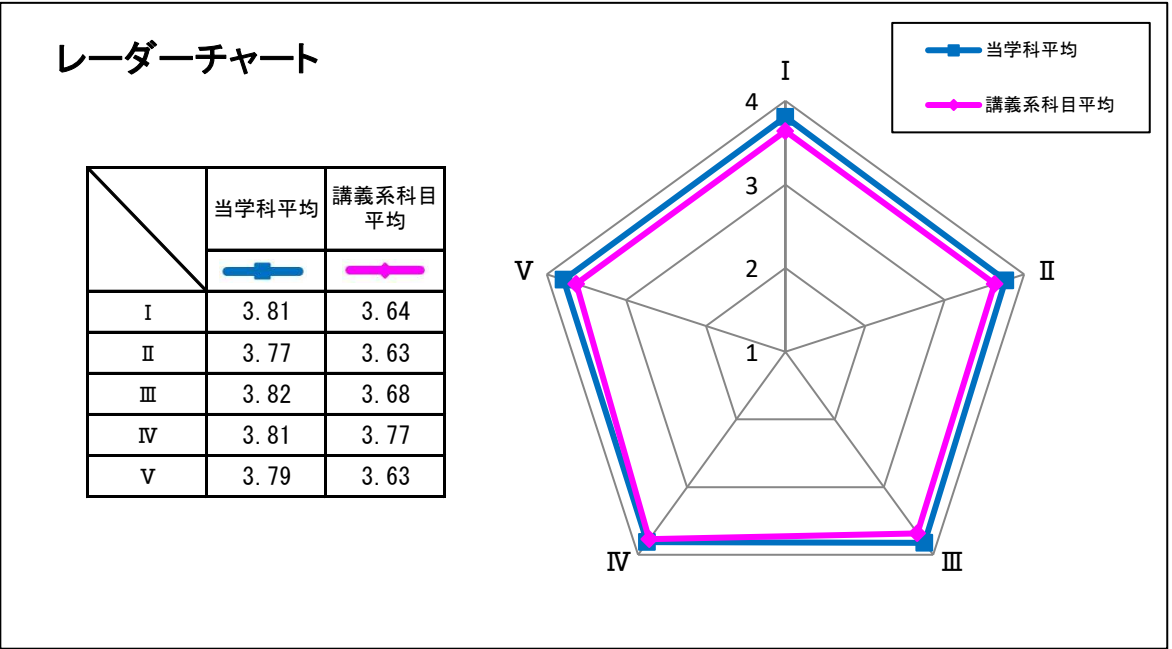
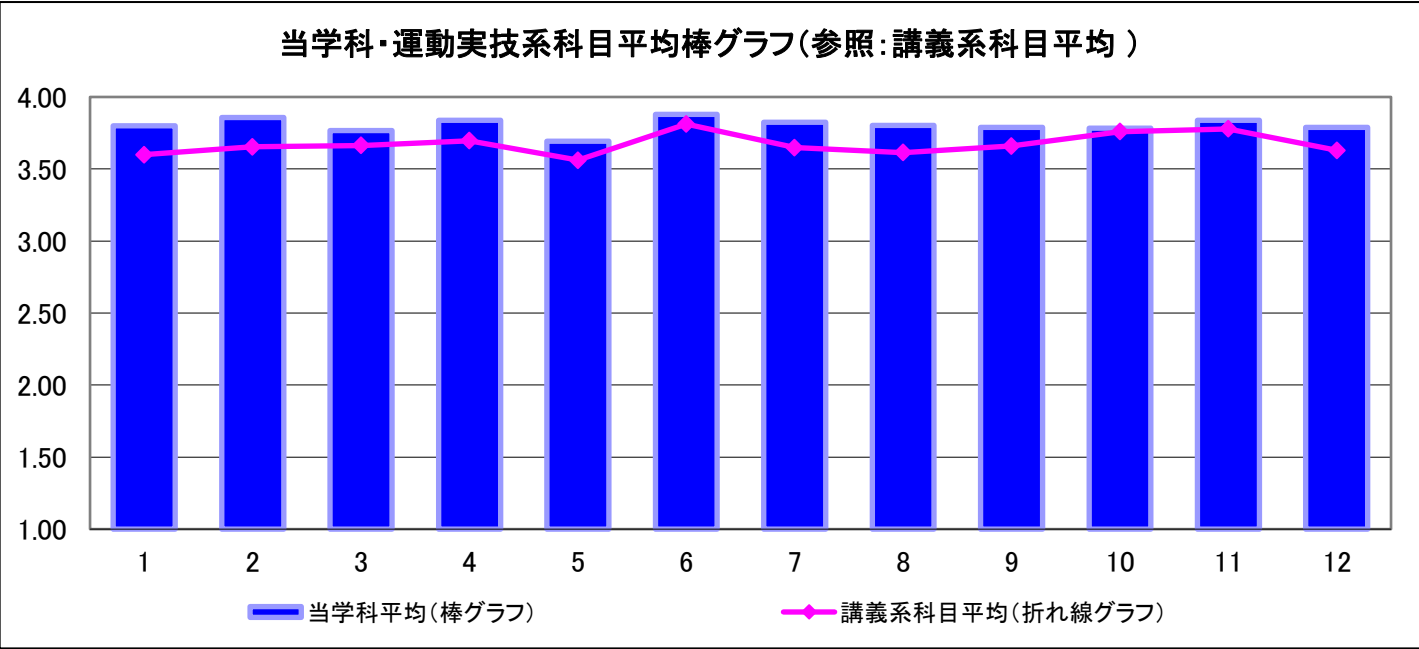


2023年度 前期 授業に関するアンケート調査（学科・科目区分別集計結果）

学科		体育学科	
科目区分		運動実技系科目	

回答者数		2, 442	
------	--	--------	--

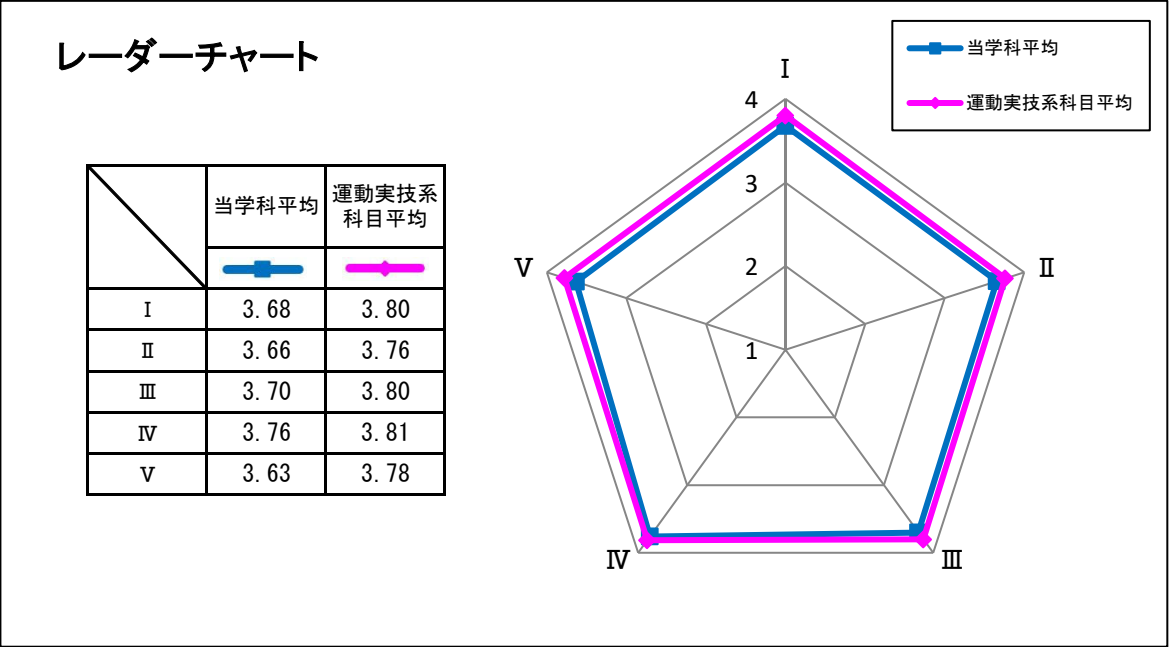
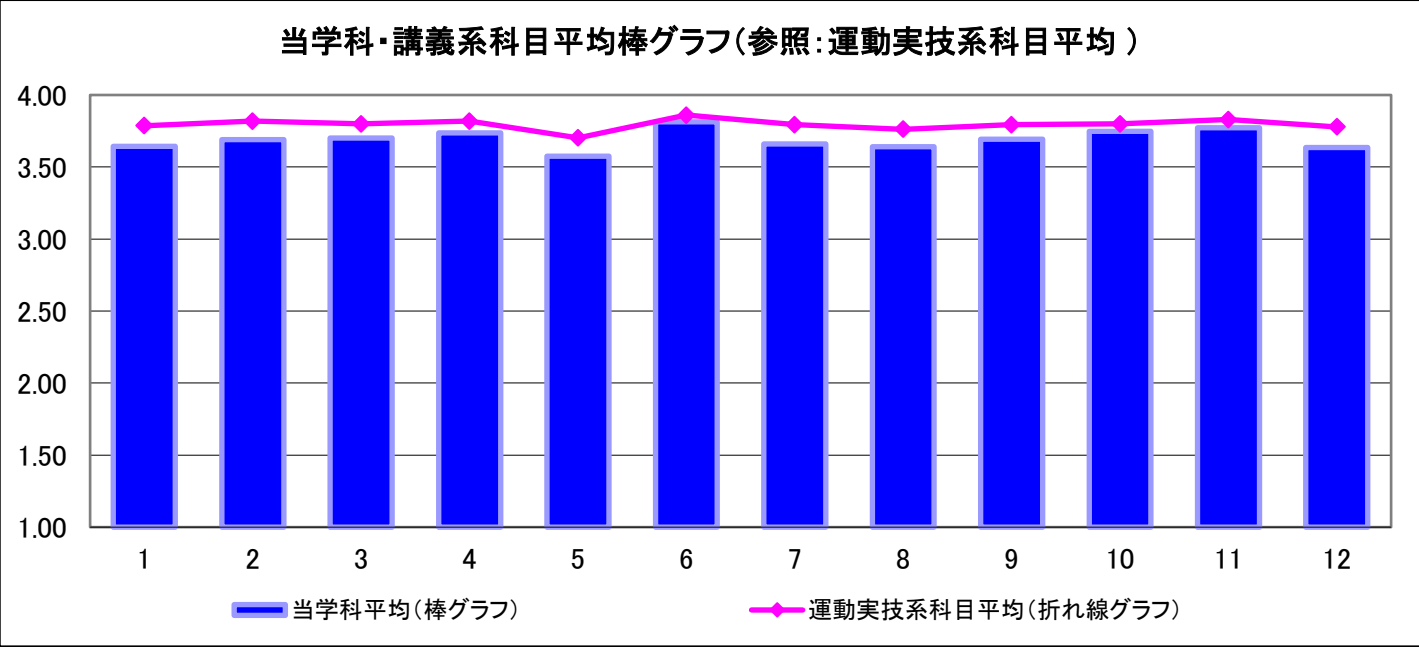
設問		設問文	平均	回答数および回答率(%)								無回答・ 無効数	有効 回答数	講義系 科目平均
				4	回答率	3	回答率	2	回答率	1	回答率			
Ⅰ	1	授業で扱われた内容について興味が持てましたか。	3. 80	2, 000	81. 9	401	16. 4	33	1. 4	8	0. 3	0	2, 442	3. 60
	2	この授業に自分なりの課題や目標をもって主体的に取り組みましたか。	3. 86	2, 114	86. 6	313	12. 8	12	0. 5	3	0. 1	0	2, 442	3. 65
	3	当該授業において事前事後学習（課題・レポートを含む）に取り組みましたか。	3. 77	1, 975	80. 9	392	16. 1	46	1. 9	29	1. 2	0	2, 442	3. 66
Ⅱ	4	この授業によって新しい知識・技能は得られましたか。	3. 84	2, 077	85. 1	336	13. 8	25	1. 0	4	0. 2	0	2, 442	3. 70
	5	自分にとって内容の難易度は適切でしたか。	3. 69	1, 817	74. 4	521	21. 3	84	3. 4	20	0. 8	0	2, 442	3. 56
Ⅲ	6	この授業は、シラバスに示された内容が（順序は別にして）行われていましたか。	3. 88	2, 161	88. 5	267	10. 9	12	0. 5	2	0. 1	0	2, 442	3. 81
	7	授業の時、受講者の理解・習得に役立つための工夫がなされていたか。	3. 82	2, 076	85. 0	316	12. 9	38	1. 6	12	0. 5	0	2, 442	3. 65
	8	質問や相談ができるように配慮されていたか。	3. 80	2, 029	83. 1	352	14. 4	55	2. 3	6	0. 2	0	2, 442	3. 61
	9	教員からフィードバック（質問への回答、課題のチェックなど）はされていたか。	3. 79	1, 999	81. 9	382	15. 6	51	2. 1	10	0. 4	0	2, 442	3. 66
Ⅳ	10	授業の時、教室の学習環境（広さ、明るさ、温度等）は適切でしたか。	3. 78	2, 017	82. 6	341	14. 0	63	2. 6	21	0. 9	0	2, 442	3. 76
	11	授業の時、授業の実施形態(受講生の数、安全性の配慮等)は適切でしたか。	3. 84	2, 101	86. 0	297	12. 2	36	1. 5	8	0. 3	0	2, 442	3. 78
Ⅴ	12	総合的な満足度はどのくらいですか。	3. 79	1, 999	81. 9	384	15. 7	45	1. 8	14	0. 6	0	2, 442	3. 63



2023年度 後期 授業に関するアンケート調査（学科・科目区分別集計結果）

学科	体育学科	回答者数	4, 779
科目区分	講義系科目		

設問	設問文		平均	回答数および回答率(%)								無回答・無効数	有効回答数	運動実技系科目平均
				4	回答率	3	回答率	2	回答率	1	回答率			
Ⅰ	1	授業で扱われた内容について興味が持てましたか。	3. 64	3, 299	69. 0	1, 286	26. 9	162	3. 4	32	0. 7	0	4, 779	3. 79
	2	この授業に自分なりの課題や目標をもって主体的に取り組みましたか。	3. 69	3, 442	72. 0	1, 208	25. 3	112	2. 3	17	0. 4	0	4, 779	3. 82
	3	当該授業において事前事後学習（課題・レポートを含む）に取り組みましたか。	3. 70	3, 568	74. 7	1, 025	21. 4	158	3. 3	28	0. 6	0	4, 779	3. 80
Ⅱ	4	この授業によって新しい知識・技能は得られましたか。	3. 74	3, 654	76. 5	1, 008	21. 1	99	2. 1	18	0. 4	0	4, 779	3. 82
	5	自分にとって内容の難易度は適切でしたか。	3. 58	3, 141	65. 7	1, 309	27. 4	267	5. 6	62	1. 3	0	4, 779	3. 70
Ⅲ	6	この授業は、シラバスに示された内容が（順序は別にして）行われていましたか。	3. 81	3, 944	82. 5	793	16. 6	34	0. 7	8	0. 2	0	4, 779	3. 86
	7	授業の時、受講者の理解・習得に役立つための工夫がなされていたか。	3. 66	3, 462	72. 4	1, 068	22. 3	186	3. 9	63	1. 3	0	4, 779	3. 80
	8	質問や相談ができるように配慮されていたか。	3. 64	3, 443	72. 0	1, 036	21. 7	222	4. 6	78	1. 6	0	4, 779	3. 76
	9	教員からフィードバック（質問への回答、課題のチェックなど）はされていたか。	3. 69	3, 567	74. 6	1, 005	21. 0	158	3. 3	49	1. 0	0	4, 779	3. 79
Ⅳ	10	【対面授業を行った場合回答】授業の時、教室の学習環境（広さ、明るさ、温度等）は適切でしたか。	3. 75	3, 768	78. 8	855	17. 9	123	2. 6	33	0. 7	0	4, 779	3. 80
	11	【対面授業を行った場合回答】授業の時、授業の実施形態（受講生の数、安全性の配慮等）は適切でしたか。	3. 77	3, 850	80. 6	803	16. 8	88	1. 8	38	0. 8	0	4, 779	3. 83
Ⅴ	12	総合的な満足度はどのくらいですか。	3. 63	3, 332	69. 7	1, 207	25. 3	182	3. 8	58	1. 2	0	4, 779	3. 78

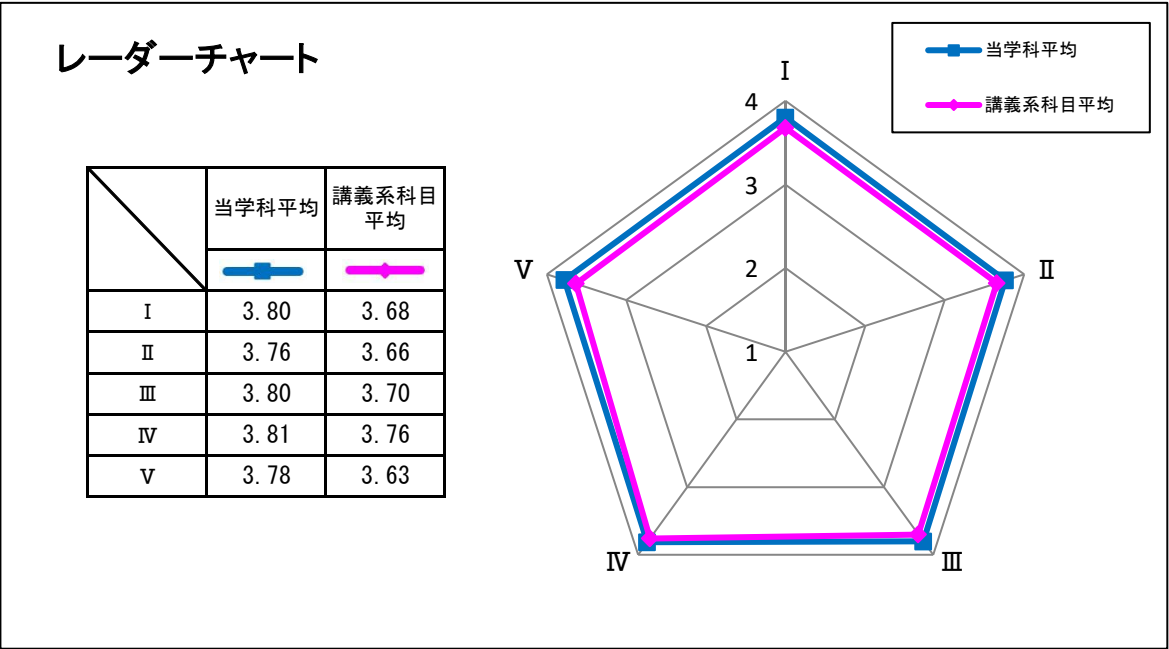
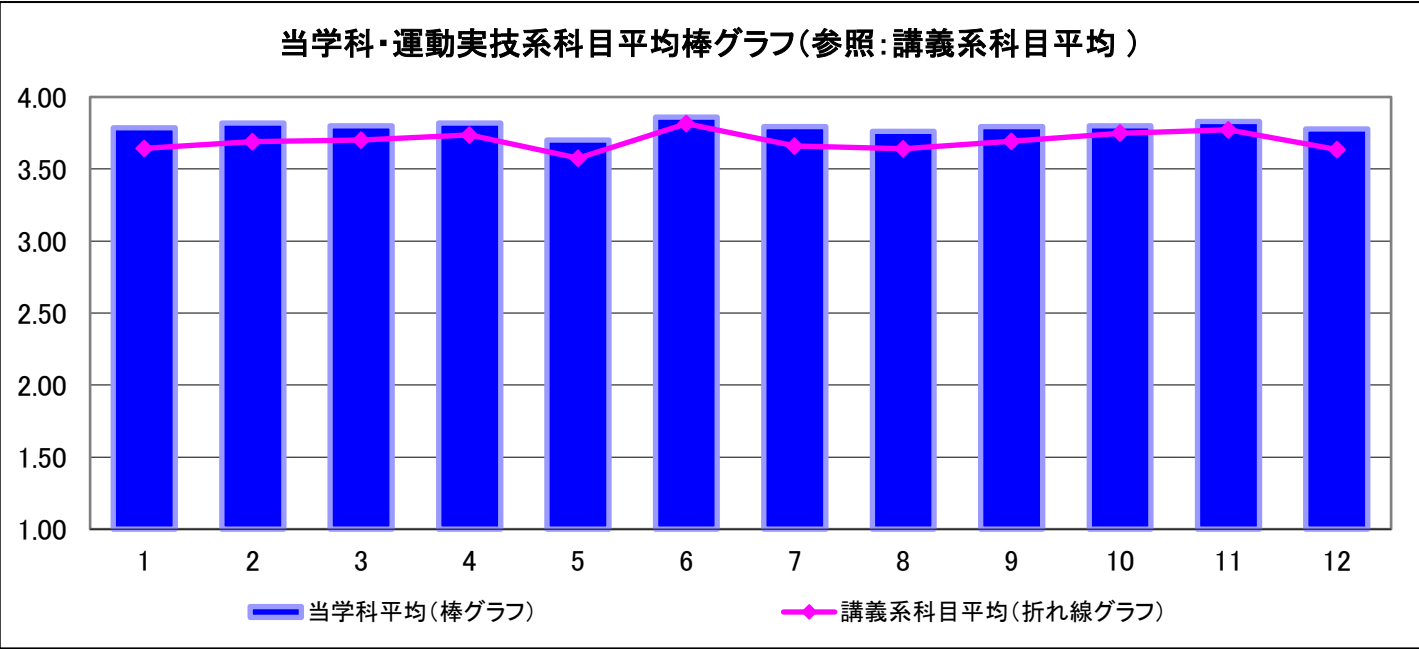


2023年度 後期 授業に関するアンケート調査（学科・科目区分別集計結果）

学科		体育学科	
科目区分		運動実技系科目	

回答者数		2,108	
------	--	-------	--

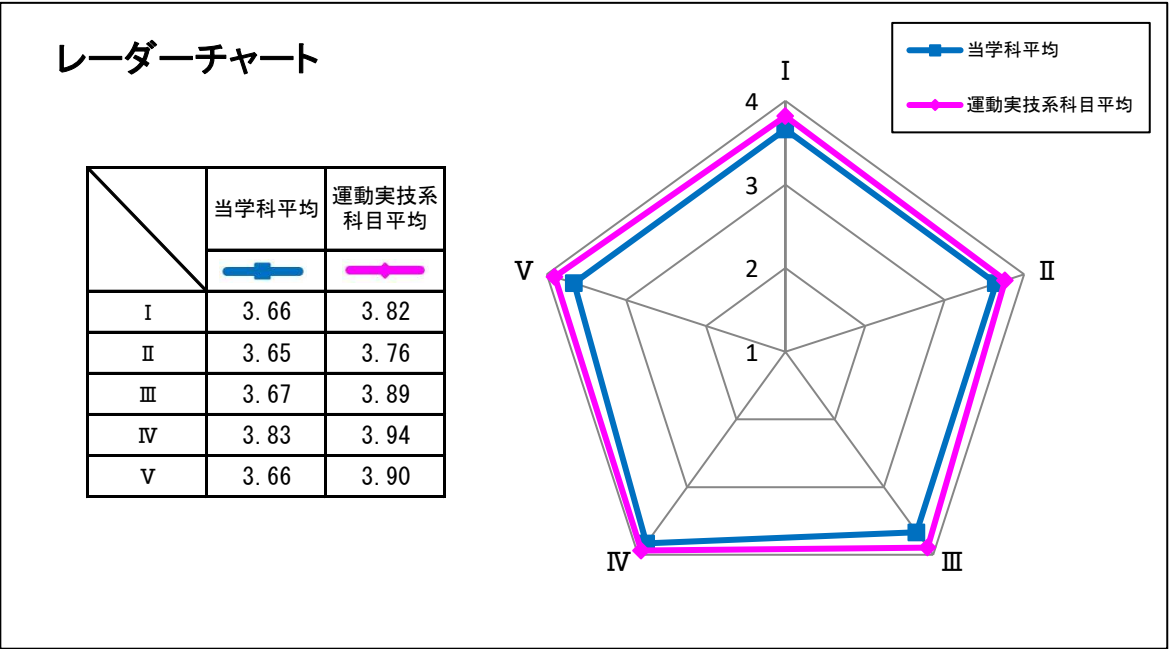
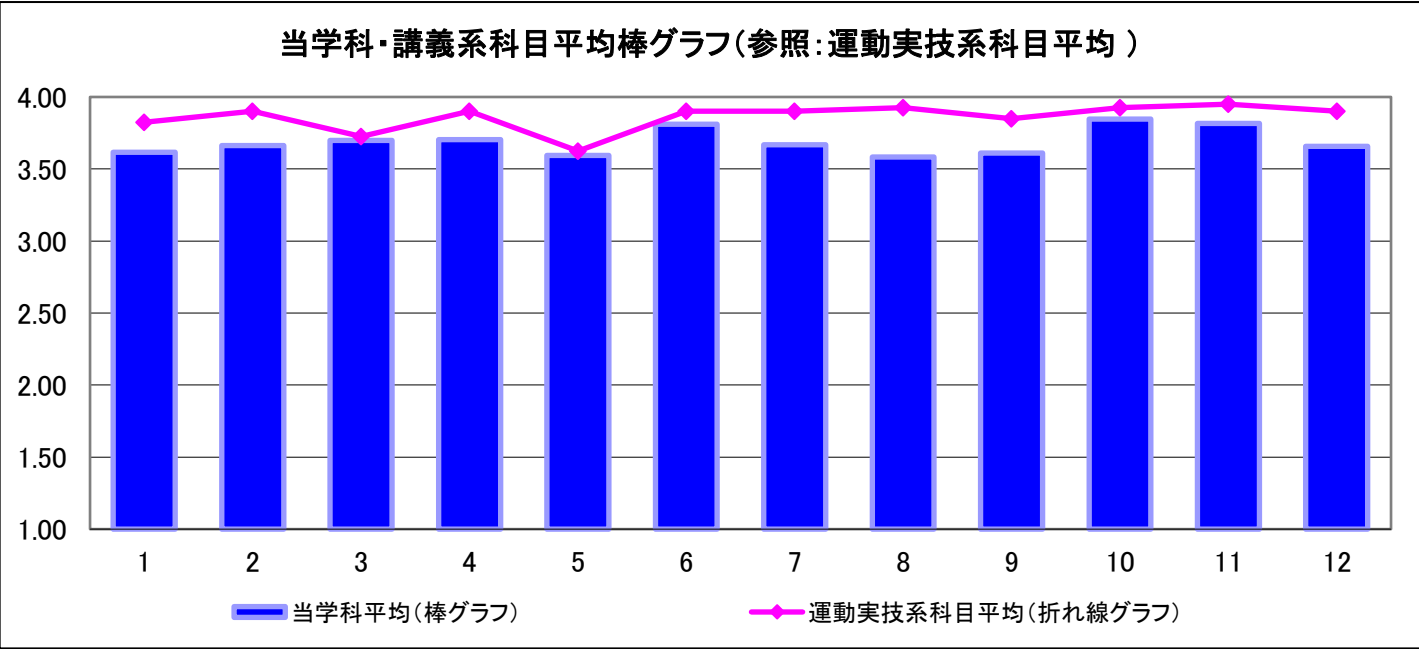
設問		設問文	平均	回答数および回答率(%)								無回答・ 無効数	有効 回答数	講義系 科目平均
				4	回答率	3	回答率	2	回答率	1	回答率			
Ⅰ	1	授業で扱われた内容について興味が持てましたか。	3.79	1,704	80.8	368	17.5	27	1.3	9	0.4	0	2,108	3.64
	2	この授業に自分なりの課題や目標をもって主体的に取り組みましたか。	3.82	1,759	83.4	319	15.1	27	1.3	3	0.1	0	2,108	3.69
	3	当該授業において事前事後学習（課題・レポートを含む）に取り組みましたか。	3.80	1,742	82.6	317	15.0	40	1.9	9	0.4	0	2,108	3.70
Ⅱ	4	この授業によって新しい知識・技能は得られましたか。	3.82	1,761	83.5	320	15.2	20	0.9	7	0.3	0	2,108	3.74
	5	自分にとって内容の難易度は適切でしたか。	3.70	1,578	74.9	446	21.2	70	3.3	14	0.7	0	2,108	3.58
Ⅲ	6	この授業は、シラバスに示された内容が（順序は別にして）行われていましたか。	3.86	1,825	86.6	274	13.0	8	0.4	1	0.0	0	2,108	3.81
	7	授業の時、受講者の理解・習得に役立つための工夫がなされていたか。	3.80	1,736	82.4	323	15.3	38	1.8	11	0.5	0	2,108	3.66
	8	質問や相談ができるように配慮されていたか。	3.76	1,695	80.4	342	16.2	55	2.6	16	0.8	0	2,108	3.64
	9	教員からフィードバック（質問への回答、課題のチェックなど）はされていたか。	3.79	1,729	82.0	329	15.6	44	2.1	6	0.3	0	2,108	3.69
Ⅳ	10	【対面授業を行った場合回答】授業の時、教室の学習環境（広さ、明るさ、温度等）は適切でしたか。	3.80	1,747	82.9	312	14.8	38	1.8	11	0.5	0	2,108	3.75
	11	【対面授業を行った場合回答】授業の時、授業の実施形態（受講生の数、安全性の配慮等）は適切でしたか。	3.83	1,784	84.6	295	14.0	21	1.0	8	0.4	0	2,108	3.77
Ⅴ	12	総合的な満足度はどのくらいですか。	3.78	1,703	80.8	355	16.8	39	1.9	11	0.5	0	2,108	3.63



2023年度 前期 授業に関するアンケート調査（学科・科目区分別集計結果）

学科	保健体育学科	回答者数	175
科目区分	講義系科目		

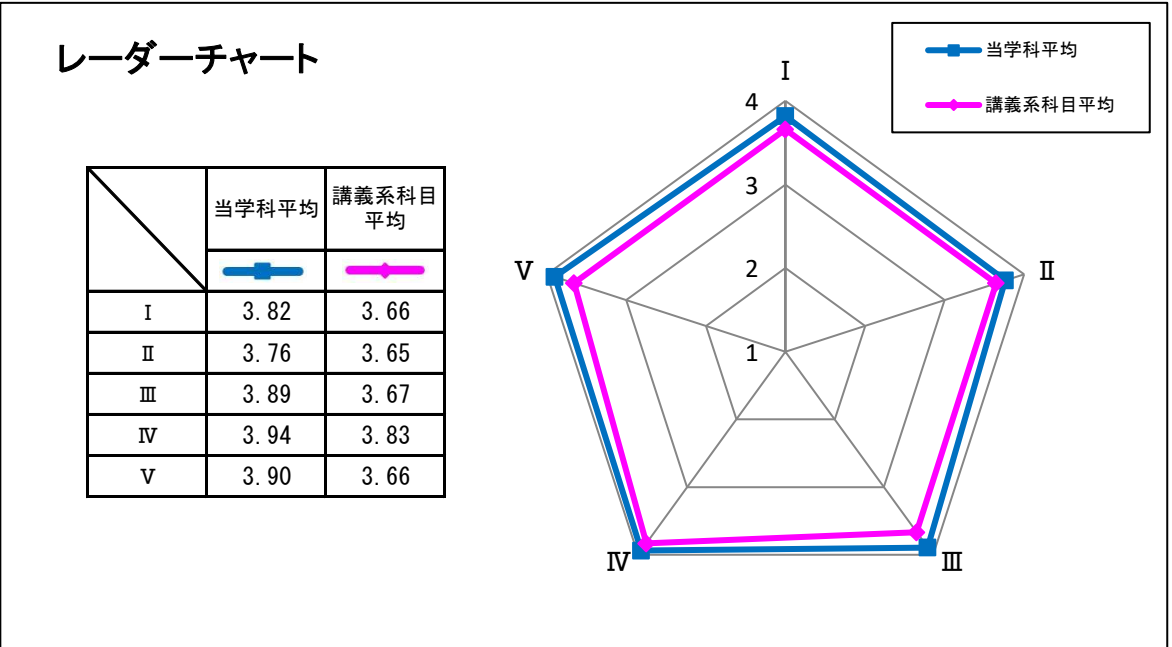
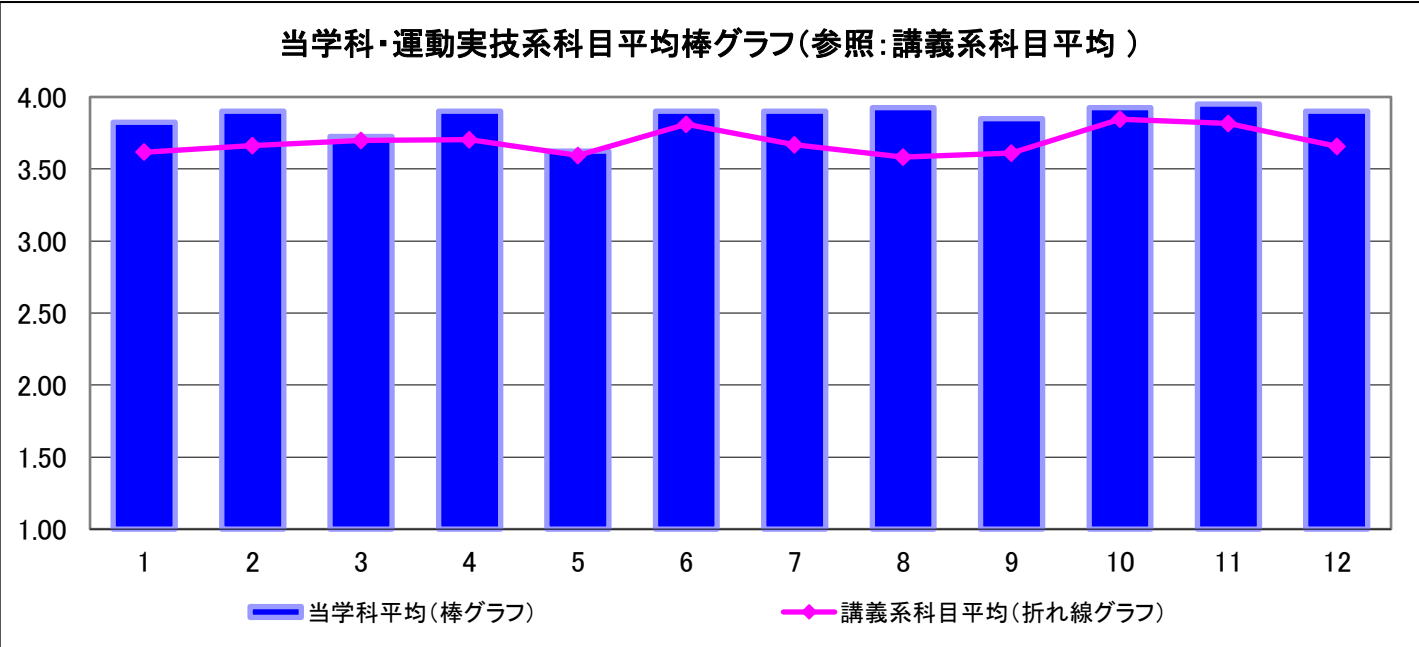
設問	設問文		平均	回答数および回答率(%)								無回答・ 無効数	有効 回答数	運動実技系 科目平均
				4	回答率	3	回答率	2	回答率	1	回答率			
Ⅰ	1	授業で扱われた内容について興味を持ってましたか。	3.62	115	65.7	54	30.9	5	2.9	1	0.6	0	175	3.83
	2	この授業に自分なりの課題や目標をもって主体的に取り組みましたか。	3.66	127	72.6	38	21.7	9	5.1	1	0.6	0	175	3.90
	3	当該授業において事前事後学習（課題・レポートを含む）に取り組みましたか。	3.70	132	75.4	35	20.0	6	3.4	2	1.1	0	175	3.73
Ⅱ	4	この授業によって新しい知識・技能は得られましたか。	3.70	127	72.6	45	25.7	2	1.1	1	0.6	0	175	3.90
	5	自分にとって内容の難易度は適切でしたか。	3.59	114	65.1	53	30.3	6	3.4	2	1.1	0	175	3.63
Ⅲ	6	この授業は、シラバスに示された内容が（順序は別にして）行われていましたか。	3.81	143	81.7	31	17.7	1	0.6	0	0.0	0	175	3.90
	7	授業の時、受講者の理解・習得に役立つための工夫がなされていたか。	3.67	128	73.1	39	22.3	5	2.9	3	1.7	0	175	3.90
	8	質問や相談ができるように配慮されていたか。	3.58	120	68.6	40	22.9	12	6.9	3	1.7	0	175	3.93
	9	教員からフィードバック（質問への回答、課題のチェックなど）はされていたか。	3.61	126	72.0	38	21.7	3	1.7	8	4.6	0	175	3.85
Ⅳ	10	授業の時、教室の学習環境（広さ、明るさ、温度等）は適切でしたか。	3.85	152	86.9	19	10.9	4	2.3	0	0.0	0	175	3.93
	11	授業の時、授業の実施形態(受講生の数、安全性の配慮等)は適切でしたか。	3.82	149	85.1	22	12.6	2	1.1	2	1.1	0	175	3.95
Ⅴ	12	総合的な満足度はどのくらいですか。	3.66	123	70.3	45	25.7	6	3.4	1	0.6	0	175	3.90



2023年度 前期 授業に関するアンケート調査（学科・科目区分別集計結果）

学科	保健体育学科	回答者数	40
科目区分	運動実技系科目		

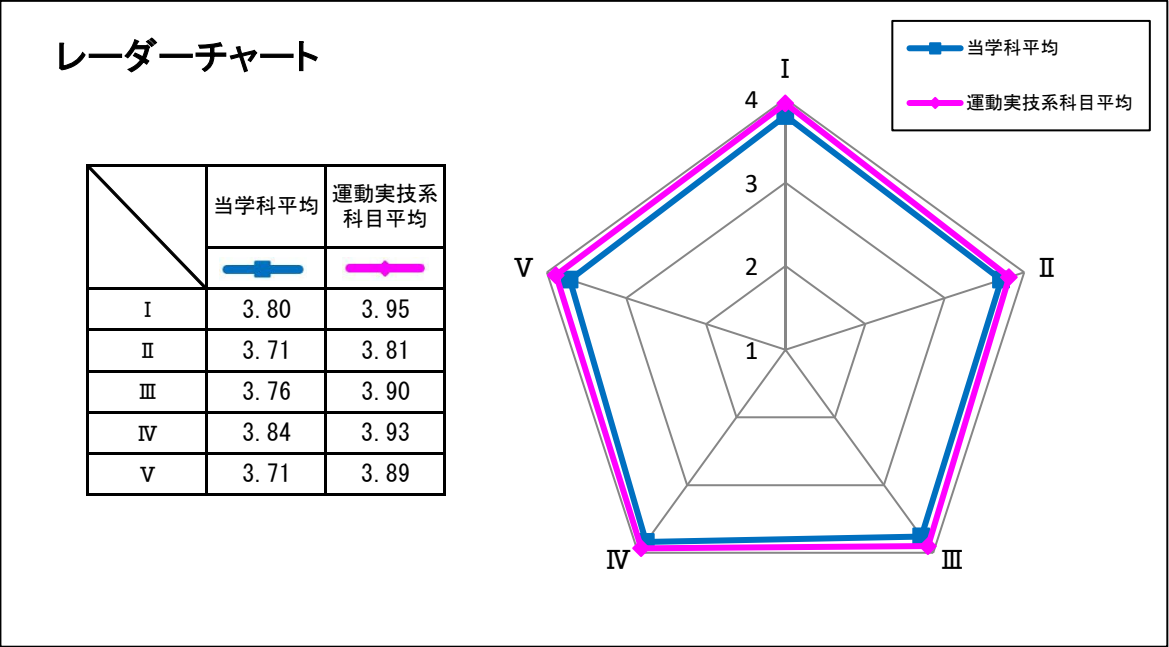
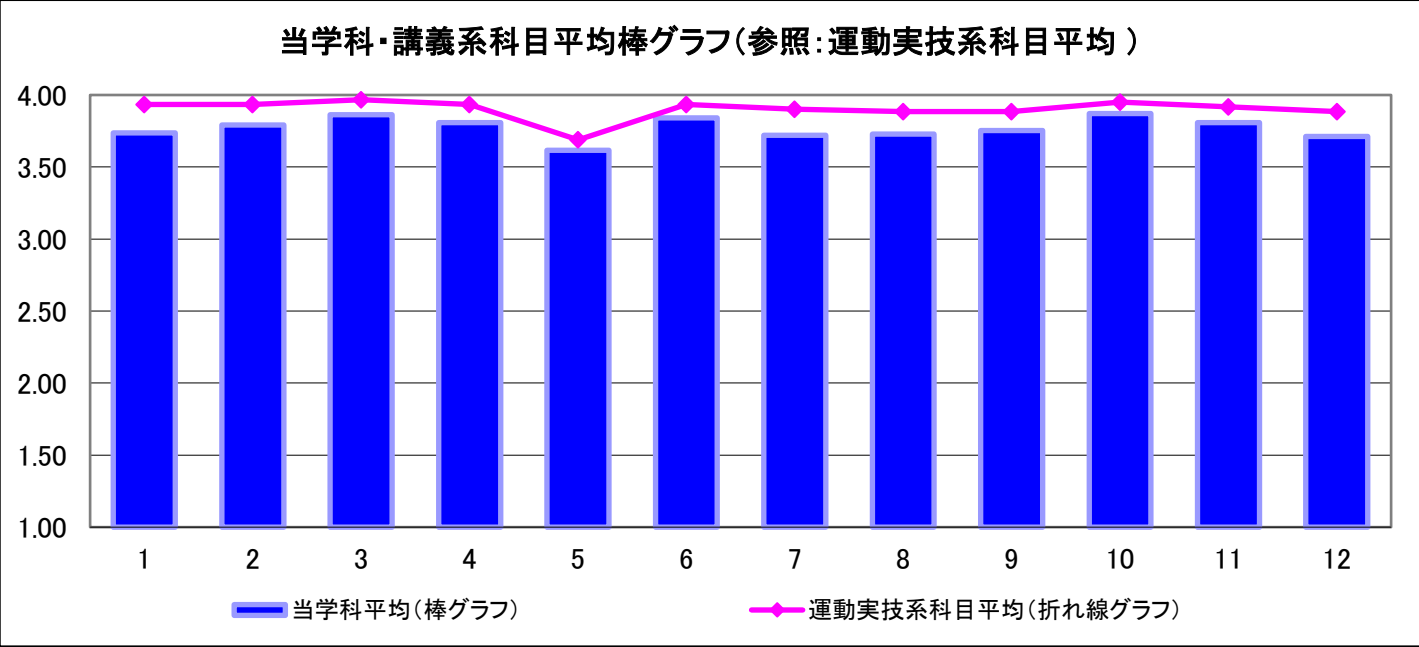
設問		設問文	平均	回答数および回答率(%)								無回答・ 無効数	有効 回答数	講義系 科目平均
				4	回答率	3	回答率	2	回答率	1	回答率			
Ⅰ	1	授業で扱われた内容について興味が持てましたか。	3. 83	34	85. 0	5	12. 5	1	2. 5	0	0. 0	0	40	3. 62
	2	この授業に自分なりの課題や目標をもって主体的に取り組みましたか。	3. 90	36	90. 0	4	10. 0	0	0. 0	0	0. 0	0	40	3. 66
	3	当該授業において事前事後学習（課題・レポートを含む）に取り組みましたか。	3. 73	34	85. 0	3	7. 5	1	2. 5	2	5. 0	0	40	3. 70
Ⅱ	4	この授業によって新しい知識・技能は得られましたか。	3. 90	38	95. 0	1	2. 5	0	0. 0	1	2. 5	0	40	3. 70
	5	自分にとって内容の難易度は適切でしたか。	3. 63	29	72. 5	7	17. 5	4	10. 0	0	0. 0	0	40	3. 59
Ⅲ	6	この授業は、シラバスに示された内容が（順序は別にして）行われていましたか。	3. 90	36	90. 0	4	10. 0	0	0. 0	0	0. 0	0	40	3. 81
	7	授業の時、受講者の理解・習得に役立つための工夫がなされていたか。	3. 90	37	92. 5	2	5. 0	1	2. 5	0	0. 0	0	40	3. 67
	8	質問や相談ができるように配慮されていたか。	3. 93	37	92. 5	3	7. 5	0	0. 0	0	0. 0	0	40	3. 58
	9	教員からフィードバック（質問への回答、課題のチェックなど）はされていたか。	3. 85	34	85. 0	6	15. 0	0	0. 0	0	0. 0	0	40	3. 61
Ⅳ	10	授業の時、教室の学習環境（広さ、明るさ、温度等）は適切でしたか。	3. 93	37	92. 5	3	7. 5	0	0. 0	0	0. 0	0	40	3. 85
	11	授業の時、授業の実施形態(受講生の数、安全性の配慮等)は適切でしたか。	3. 95	38	95. 0	2	5. 0	0	0. 0	0	0. 0	0	40	3. 82
Ⅴ	12	総合的な満足度はどのくらいですか。	3. 90	37	92. 5	2	5. 0	1	2. 5	0	0. 0	0	40	3. 66



2023年度 後期 授業に関するアンケート調査（学科・科目区分別集計結果）

学科	保健体育学科	回答者数	125
科目区分	講義系科目		

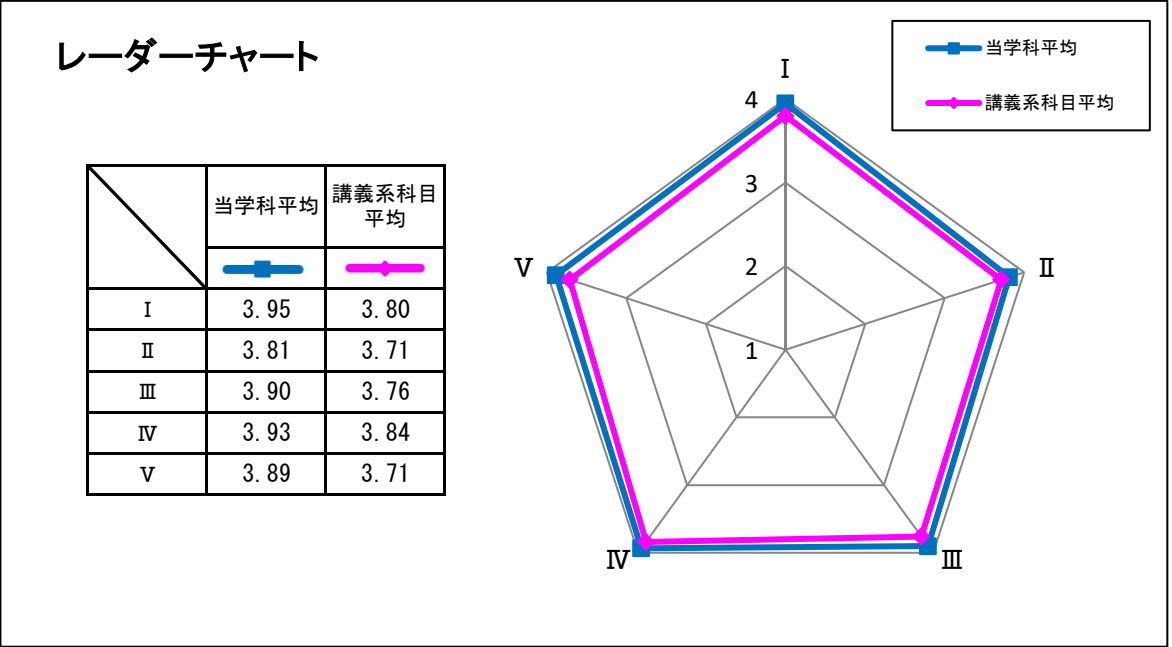
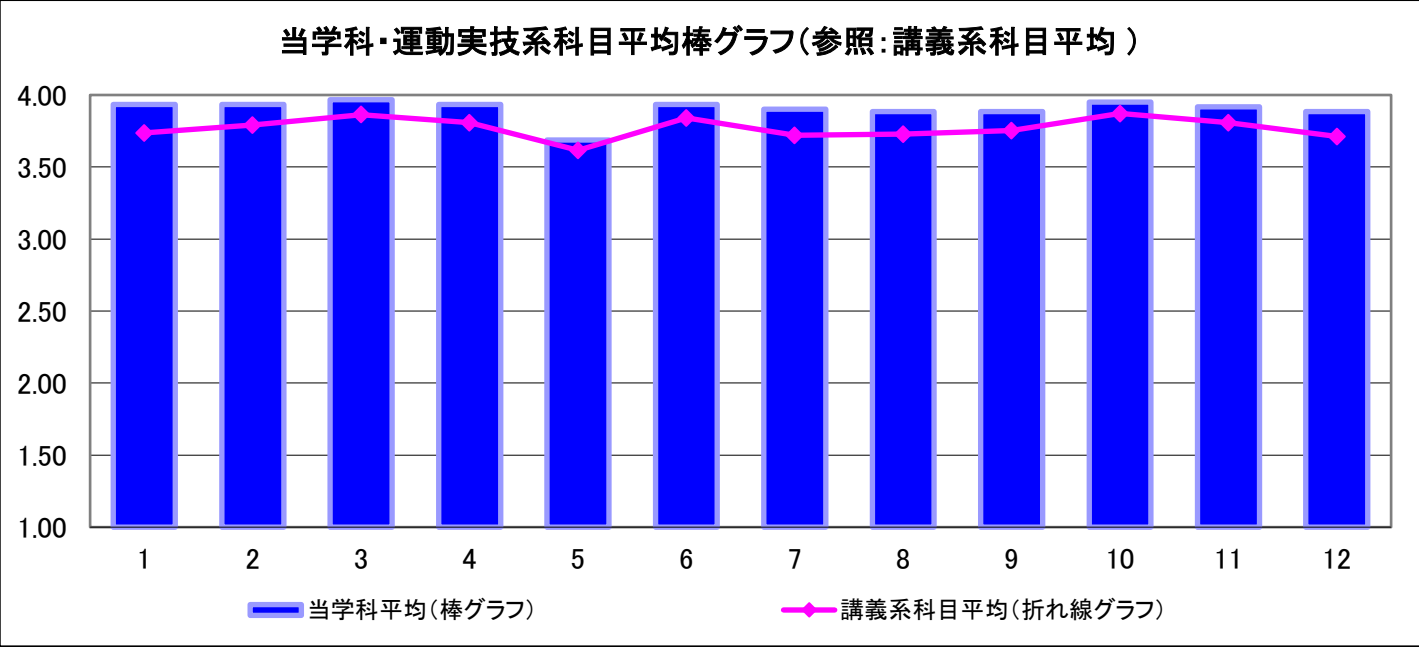
設問	設問文		平均	回答数および回答率(%)								無回答・ 無効数	有効 回答数	運動実技系 科目平均
				4	回答率	3	回答率	2	回答率	1	回答率			
Ⅰ	1	授業で扱われた内容について興味を持ってましたか。	3.74	100	80.0	18	14.4	6	4.8	1	0.8	0	125	3.93
	2	この授業に自分なりの課題や目標をもって主体的に取り組みましたか。	3.79	105	84.0	15	12.0	4	3.2	1	0.8	0	125	3.93
	3	当該授業において事前事後学習（課題・レポートを含む）に取り組みましたか。	3.86	113	90.4	9	7.2	1	0.8	2	1.6	0	125	3.97
Ⅱ	4	この授業によって新しい知識・技能は得られましたか。	3.81	106	84.8	15	12.0	3	2.4	1	0.8	0	125	3.93
	5	自分にとって内容の難易度は適切でしたか。	3.62	89	71.2	27	21.6	6	4.8	3	2.4	0	125	3.69
Ⅲ	6	この授業は、シラバスに示された内容が（順序は別にして）行われていましたか。	3.84	109	87.2	14	11.2	0	0.0	2	1.6	0	125	3.93
	7	授業の時、受講者の理解・習得に役立つための工夫がなされていたか。	3.72	99	79.2	20	16.0	3	2.4	3	2.4	0	125	3.90
	8	質問や相談ができるように配慮されていたか。	3.73	100	80.0	19	15.2	3	2.4	3	2.4	0	125	3.89
	9	教員からフィードバック（質問への回答、課題のチェックなど）はされていたか。	3.75	102	81.6	18	14.4	2	1.6	3	2.4	0	125	3.89
Ⅳ	10	【対面授業を行った場合回答】授業の時、教室の学習環境（広さ、明るさ、温度等）は適切でしたか。	3.87	112	89.6	11	8.8	1	0.8	1	0.8	0	125	3.95
	11	【対面授業を行った場合回答】授業の時、授業の実施形態（受講生の数、安全性の配慮等）は適切でしたか。	3.81	106	84.8	16	12.8	1	0.8	2	1.6	0	125	3.92
Ⅴ	12	総合的な満足度はどのくらいですか。	3.71	99	79.2	19	15.2	4	3.2	3	2.4	0	125	3.89



2023年度 後期 授業に関するアンケート調査（学科・科目区分別集計結果）

学科	保健体育学科	回答者数	61
科目区分	運動実技系科目		

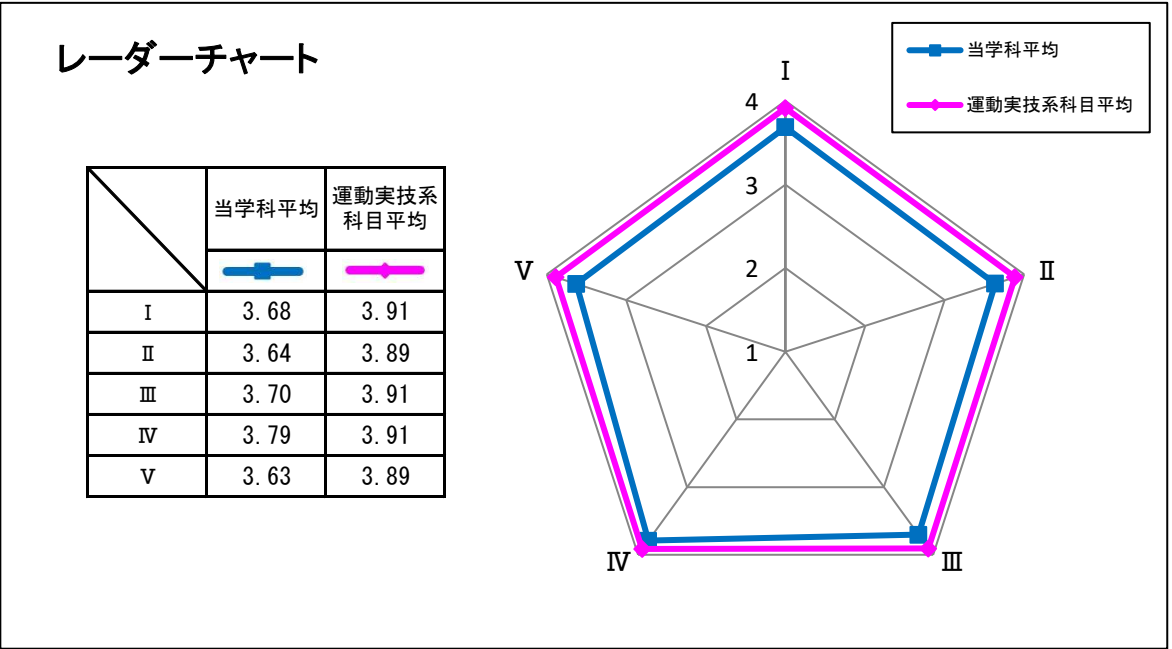
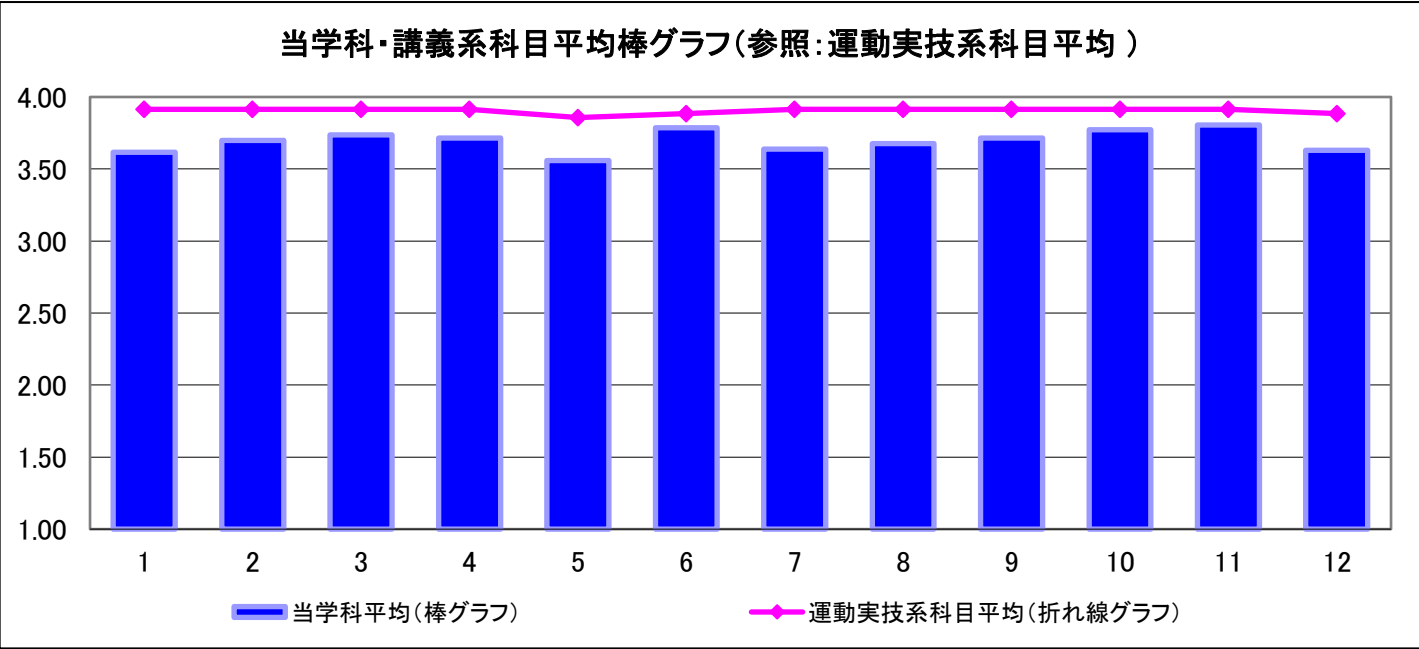
設問		設問文	平均	回答数および回答率(%)								無回答・ 無効数	有効 回答数	講義系 科目平均
				4	回答率	3	回答率	2	回答率	1	回答率			
Ⅰ	1	授業で扱われた内容について興味が持てましたか。	3.93	57	93.4	4	6.6	0	0.0	0	0.0	0	61	3.74
	2	この授業に自分なりの課題や目標をもって主体的に取り組みましたか。	3.93	58	95.1	2	3.3	1	1.6	0	0.0	0	61	3.79
	3	当該授業において事前事後学習（課題・レポートを含む）に取り組みましたか。	3.97	59	96.7	2	3.3	0	0.0	0	0.0	0	61	3.86
Ⅱ	4	この授業によって新しい知識・技能は得られましたか。	3.93	58	95.1	2	3.3	1	1.6	0	0.0	0	61	3.81
	5	自分にとって内容の難易度は適切でしたか。	3.69	49	80.3	7	11.5	3	4.9	2	3.3	0	61	3.62
Ⅲ	6	この授業は、シラバスに示された内容が（順序は別にして）行われていましたか。	3.93	57	93.4	4	6.6	0	0.0	0	0.0	0	61	3.84
	7	授業の時、受講者の理解・習得に役立つための工夫がなされていたか。	3.90	56	91.8	4	6.6	1	1.6	0	0.0	0	61	3.72
	8	質問や相談ができるように配慮されていたか。	3.89	55	90.2	5	8.2	1	1.6	0	0.0	0	61	3.73
	9	教員からフィードバック（質問への回答、課題のチェックなど）はされていたか。	3.89	54	88.5	7	11.5	0	0.0	0	0.0	0	61	3.75
Ⅳ	10	【対面授業を行った場合回答】授業の時、教室の学習環境（広さ、明るさ、温度等）は適切でしたか。	3.95	58	95.1	3	4.9	0	0.0	0	0.0	0	61	3.87
	11	【対面授業を行った場合回答】授業の時、授業の実施形態(受講生の数、安全性の配慮等)は適切でしたか。	3.92	57	93.4	3	4.9	1	1.6	0	0.0	0	61	3.81
Ⅴ	12	総合的な満足度はどのくらいですか。	3.89	55	90.2	5	8.2	1	1.6	0	0.0	0	61	3.71



2023年度 前期 授業に関するアンケート調査（学科・科目区分別集計結果）

学科	こどもスポーツ教育学科	回答者数	866
科目区分	講義系科目		

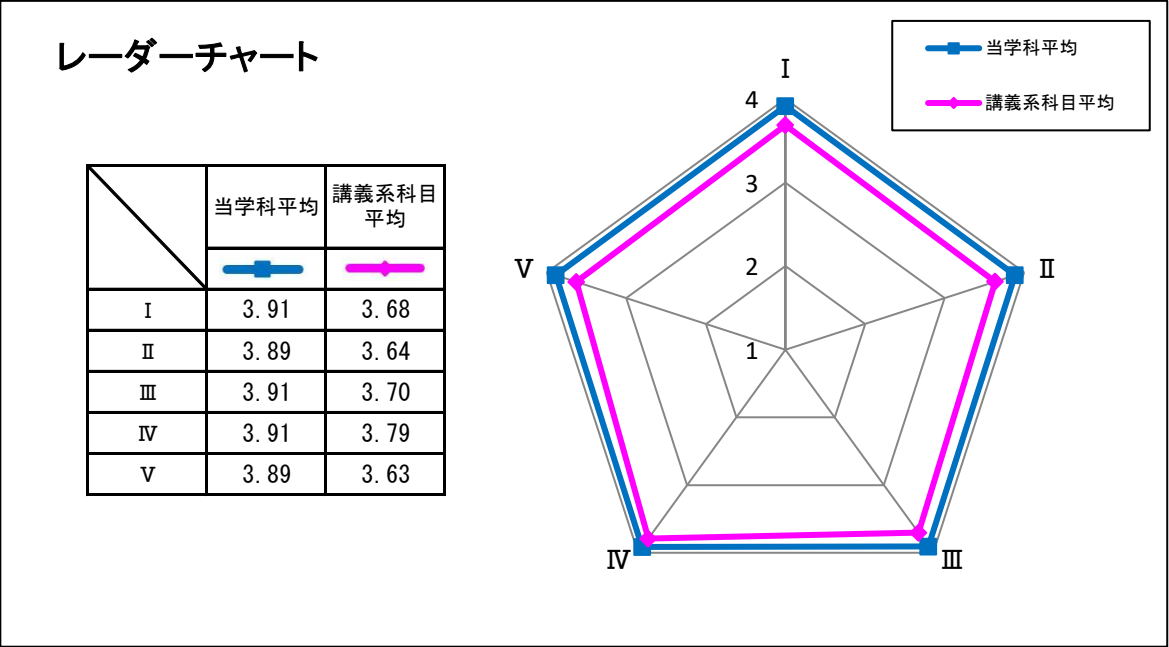
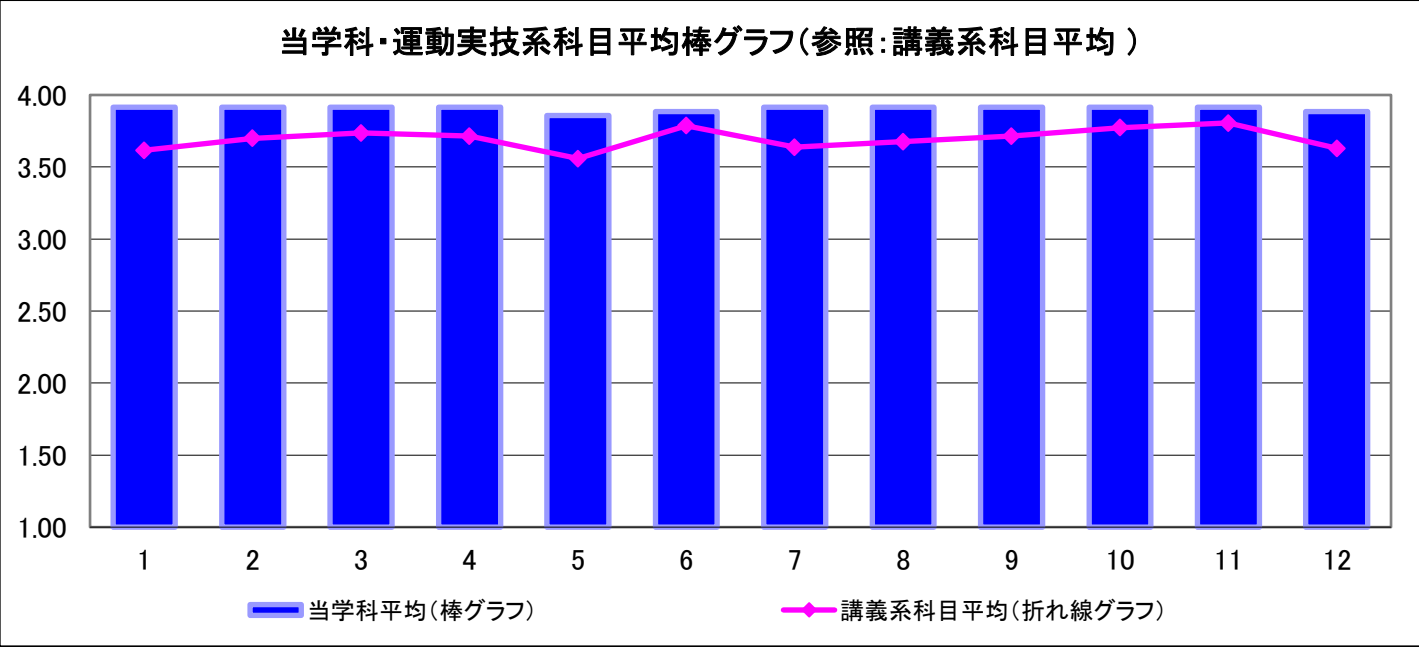
設問	設問文		平均	回答数および回答率(%)								無回答・無効数	有効回答数	運動実技系科目平均
				4	回答率	3	回答率	2	回答率	1	回答率			
Ⅰ	1	授業で扱われた内容について興味を持ってましたか。	3.62	588	67.9	233	26.9	36	4.2	9	1.0	0	866	3.91
	2	この授業に自分なりの課題や目標をもって主体的に取り組みましたか。	3.70	631	72.9	215	24.8	15	1.7	5	0.6	0	866	3.91
	3	当該授業において事前事後学習（課題・レポートを含む）に取り組みましたか。	3.74	662	76.4	182	21.0	20	2.3	2	0.2	0	866	3.91
Ⅱ	4	この授業によって新しい知識・技能は得られましたか。	3.71	650	75.1	192	22.2	17	2.0	7	0.8	0	866	3.91
	5	自分にとって内容の難易度は適切でしたか。	3.56	566	65.4	236	27.3	46	5.3	18	2.1	0	866	3.86
Ⅲ	6	この授業は、シラバスに示された内容が（順序は別にして）行われていましたか。	3.79	696	80.4	161	18.6	4	0.5	5	0.6	0	866	3.89
	7	授業の時、受講者の理解・習得に役立つための工夫がなされていたか。	3.64	618	71.4	200	23.1	30	3.5	18	2.1	0	866	3.91
	8	質問や相談ができるように配慮されていたか。	3.68	638	73.7	187	21.6	30	3.5	11	1.3	0	866	3.91
	9	教員からフィードバック（質問への回答、課題のチェックなど）はされていたか。	3.71	661	76.3	174	20.1	20	2.3	11	1.3	0	866	3.91
Ⅳ	10	授業の時、教室の学習環境（広さ、明るさ、温度等）は適切でしたか。	3.77	704	81.3	137	15.8	16	1.8	9	1.0	0	866	3.91
	11	授業の時、授業の実施形態(受講生の数、安全性の配慮等)は適切でしたか。	3.81	723	83.5	125	14.4	11	1.3	7	0.8	0	866	3.91
Ⅴ	12	総合的な満足度はどのくらいですか。	3.63	618	71.4	191	22.1	41	4.7	16	1.8	0	866	3.89



2023年度 前期 授業に関するアンケート調査（学科・科目区分別集計結果）

学科	こどもスポーツ教育学科	回答者数	35
科目区分	運動実技系科目		

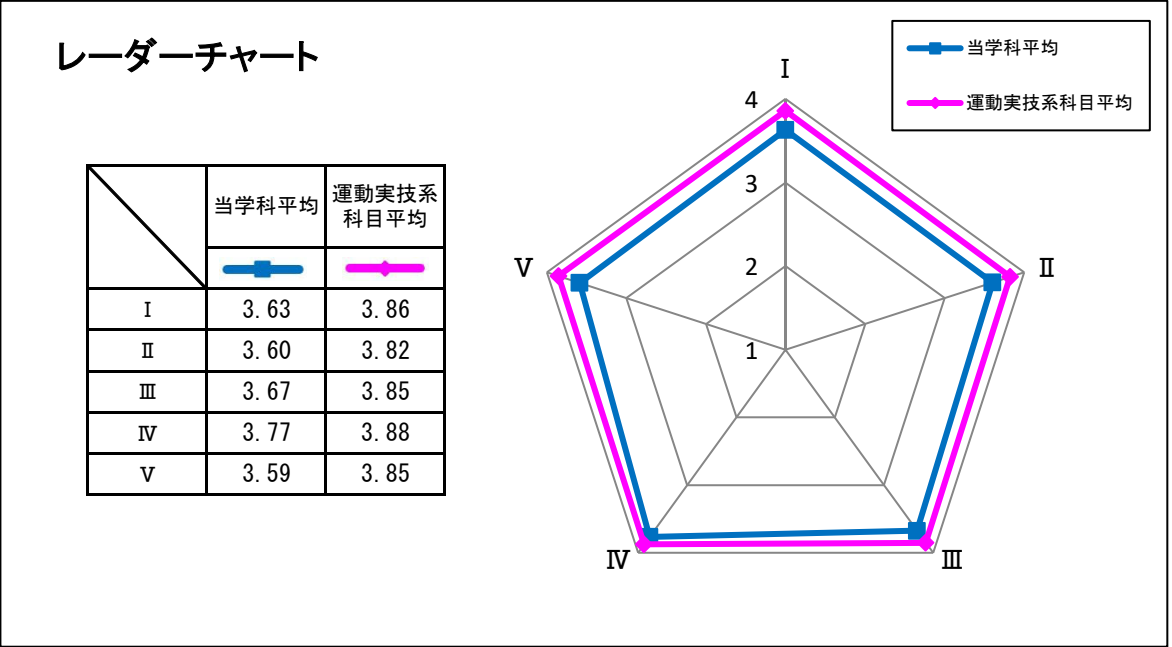
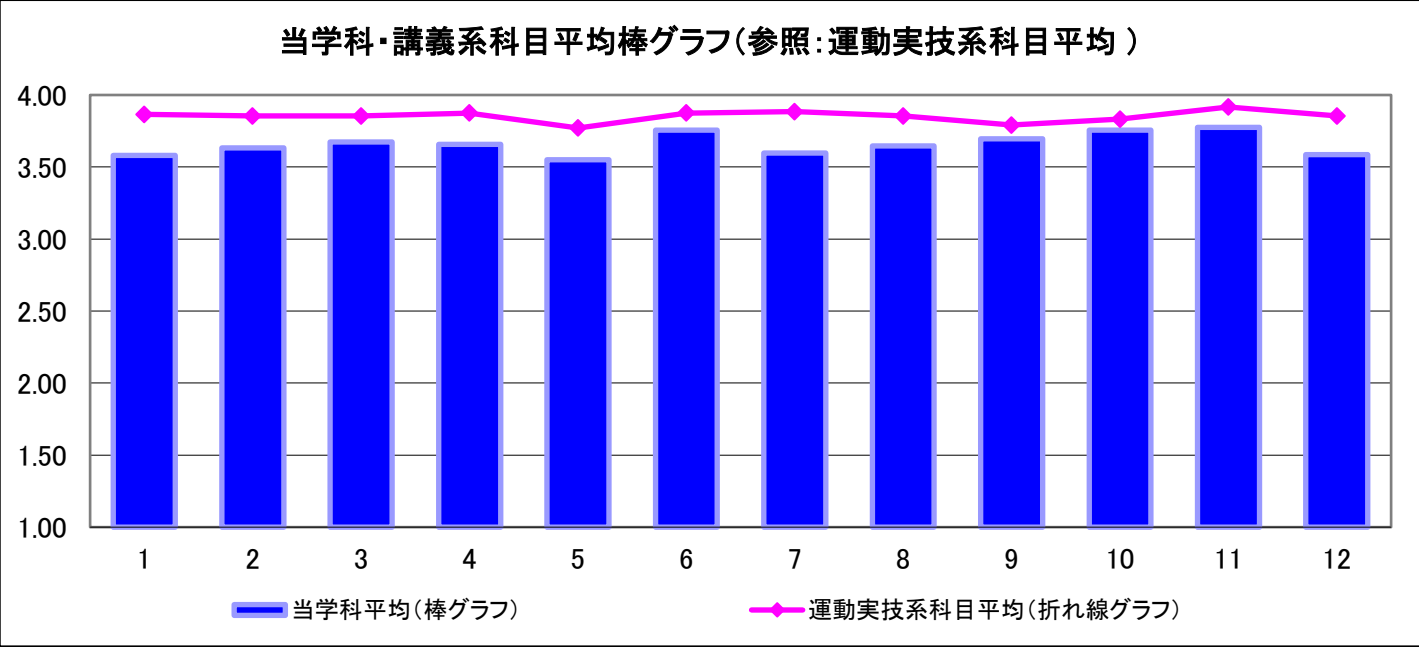
設問		設問文	平均	回答数および回答率(%)								無回答・ 無効数	有効 回答数	講義系 科目平均
				4	回答率	3	回答率	2	回答率	1	回答率			
Ⅰ	1	授業で扱われた内容について興味が持てましたか。	3.91	33	94.3	1	2.9	1	2.9	0	0.0	0	35	3.62
	2	この授業に自分なりの課題や目標をもって主体的に取り組みましたか。	3.91	32	91.4	3	8.6	0	0.0	0	0.0	0	35	3.70
	3	当該授業において事前事後学習（課題・レポートを含む）に取り組みましたか。	3.91	33	94.3	1	2.9	1	2.9	0	0.0	0	35	3.74
Ⅱ	4	この授業によって新しい知識・技能は得られましたか。	3.91	33	94.3	1	2.9	1	2.9	0	0.0	0	35	3.71
	5	自分にとって内容の難易度は適切でしたか。	3.86	32	91.4	2	5.7	0	0.0	1	2.9	0	35	3.56
Ⅲ	6	この授業は、シラバスに示された内容が（順序は別にして）行われていましたか。	3.89	32	91.4	2	5.7	1	2.9	0	0.0	0	35	3.79
	7	授業の時、受講者の理解・習得に役立つための工夫がなされていたか。	3.91	33	94.3	1	2.9	1	2.9	0	0.0	0	35	3.64
	8	質問や相談ができるように配慮されていたか。	3.91	33	94.3	1	2.9	1	2.9	0	0.0	0	35	3.68
	9	教員からフィードバック（質問への回答、課題のチェックなど）はされていたか。	3.91	33	94.3	1	2.9	1	2.9	0	0.0	0	35	3.71
Ⅳ	10	授業の時、教室の学習環境（広さ、明るさ、温度等）は適切でしたか。	3.91	33	94.3	1	2.9	1	2.9	0	0.0	0	35	3.77
	11	授業の時、授業の実施形態(受講生の数、安全性の配慮等)は適切でしたか。	3.91	33	94.3	1	2.9	1	2.9	0	0.0	0	35	3.81
Ⅴ	12	総合的な満足度はどのくらいですか。	3.89	33	94.3	1	2.9	0	0.0	1	2.9	0	35	3.63



2023年度 後期 授業に関するアンケート調査（学科・科目区分別集計結果）

学科	こどもスポーツ教育学科	回答者数	579
科目区分	講義系科目		

設問	設問文		平均	回答数および回答率(%)								無回答・ 無効数	有効 回答数	運動実技系 科目平均
				4	回答率	3	回答率	2	回答率	1	回答率			
Ⅰ	1	授業で扱われた内容について興味が持てましたか。	3.58	382	66.0	156	26.9	36	6.2	5	0.9	0	579	3.86
	2	この授業に自分なりの課題や目標をもって主体的に取り組みましたか。	3.63	396	68.4	159	27.5	19	3.3	5	0.9	0	579	3.85
	3	当該授業において事前事後学習（課題・レポートを含む）に取り組みましたか。	3.67	406	70.1	159	27.5	12	2.1	2	0.3	0	579	3.85
Ⅱ	4	この授業によって新しい知識・技能は得られましたか。	3.66	413	71.3	137	23.7	25	4.3	4	0.7	0	579	3.88
	5	自分にとって内容の難易度は適切でしたか。	3.55	368	63.6	168	29.0	37	6.4	6	1.0	0	579	3.77
Ⅲ	6	この授業は、シラバスに示された内容が（順序は別にして）行われていましたか。	3.75	448	77.4	121	20.9	9	1.6	1	0.2	0	579	3.88
	7	授業の時、受講者の理解・習得に役立つための工夫がなされていたか。	3.60	398	68.7	142	24.5	26	4.5	13	2.2	0	579	3.89
	8	質問や相談ができるように配慮されていたか。	3.65	414	71.5	133	23.0	24	4.1	8	1.4	0	579	3.85
	9	教員からフィードバック（質問への回答、課題のチェックなど）はされていたか。	3.70	432	74.6	125	21.6	15	2.6	7	1.2	0	579	3.79
Ⅳ	10	【対面授業を行った場合回答】授業の時、教室の学習環境（広さ、明るさ、温度等）は適切でしたか。	3.76	453	78.2	112	19.3	13	2.2	1	0.2	0	579	3.83
	11	【対面授業を行った場合回答】授業の時、授業の実施形態（受講生の数、安全性の配慮等）は適切でしたか。	3.78	458	79.1	114	19.7	5	0.9	2	0.3	0	579	3.92
Ⅴ	12	総合的な満足度はどのくらいですか。	3.59	396	68.4	138	23.8	34	5.9	11	1.9	0	579	3.85



2023年度 後期 授業に関するアンケート調査（学科・科目区分別集計結果）

学科	こどもスポーツ教育学科	回答者数	96
科目区分	運動実技系科目		

設問		設問文	平均	回答数および回答率(%)								無回答・ 無効数	有効 回答数	講義系 科目平均
				4	回答率	3	回答率	2	回答率	1	回答率			
Ⅰ	1	授業で扱われた内容について興味が持てましたか。	3.86	83	86.5	13	13.5	0	0.0	0	0.0	0	96	3.58
	2	この授業に自分なりの課題や目標をもって主体的に取り組みましたか。	3.85	83	86.5	12	12.5	1	1.0	0	0.0	0	96	3.63
	3	当該授業において事前事後学習（課題・レポートを含む）に取り組みましたか。	3.85	82	85.4	14	14.6	0	0.0	0	0.0	0	96	3.67
Ⅱ	4	この授業によって新しい知識・技能は得られましたか。	3.88	84	87.5	12	12.5	0	0.0	0	0.0	0	96	3.66
	5	自分にとって内容の難易度は適切でしたか。	3.77	79	82.3	12	12.5	5	5.2	0	0.0	0	96	3.55
Ⅲ	6	この授業は、シラバスに示された内容が（順序は別にして）行われていましたか。	3.88	84	87.5	12	12.5	0	0.0	0	0.0	0	96	3.75
	7	授業の時、受講者の理解・習得に役立つための工夫がなされていたか。	3.89	85	88.5	11	11.5	0	0.0	0	0.0	0	96	3.60
	8	質問や相談ができるように配慮されていたか。	3.85	82	85.4	14	14.6	0	0.0	0	0.0	0	96	3.65
	9	教員からフィードバック（質問への回答、課題のチェックなど）はされていたか。	3.79	80	83.3	13	13.5	2	2.1	1	1.0	0	96	3.70
Ⅳ	10	【対面授業を行った場合回答】授業の時、教室の学習環境（広さ、明るさ、温度等）は適切でしたか。	3.83	82	85.4	13	13.5	0	0.0	1	1.0	0	96	3.76
	11	【対面授業を行った場合回答】授業の時、授業の実施形態（受講生の数、安全性の配慮等）は適切でしたか。	3.92	88	91.7	8	8.3	0	0.0	0	0.0	0	96	3.78
Ⅴ	12	総合的な満足度はどのくらいですか。	3.85	83	86.5	12	12.5	1	1.0	0	0.0	0	96	3.59

